

NOMBRE DE CONSEILLERS :

En exercice : 33
Présents : 26
Votants : 32

L'an deux mille vingt-six, le mercredi 22 avril

Le Conseil Municipal de la Commune de LA TRINITÉ dûment convoqué, s'est réuni en session ordinaire, à la Mairie, salle du conseil municipal sous la présidence de Monsieur Ladislas Polski, Maire

Date de la convocation du Conseil Municipal :
Envoyée le jeudi 9 avril 2026

OBJET : DELIBERATION N°2 - Adoption du Compte Financier Unique 2025 – budget principal de la Ville

M. Ladislas POLSKI
Mme Rosalba NICOLETTI-DUPUY
M. Didier DAVID
Mme Emmanuelle FERNANDEZ
M. Jean-Paul GENIEYS
Mme Marie-Pierre PARINI
M. Christophe CERVI
Mme Chantal CARRIE
M. Thomas KLEMM
Mme Isabelle DEPAGNEUX-SEGAUD
M. Jacques BISCH
M. Charlie FERRERO
Mme Annabel BECCATINI-GESREL
Mme Fabienne BERMOND
Mme Nathalie ROUX
M. Sami BADER
Mme Sophie BOURNOT
Mme Nathalie PESCHI-MASSEGLIA
M. Rudy ACCOSSATO
Mme Sabrina MISSUD-GUILLET
M. Nicolas RIVOALLAN
M. Fabien BONNAFOUX
Mme Lydia PEREZ
Mme Lina BEN HAMIDA
Mme Isabelle MARTELLO
M. Eric ROLIN
Mme Oriana BIRELLI

EXCUSÉS ET REPRÉSENTÉS :

Mme Noëlle DYOT-GERARDIN représentée par M. Didier DAVID
M. Alex FERRERO représenté par M. Thomas KLEMM
M. Gilles UGOLINI représenté par Annabel BECCATINI-GESREL
M. Tony MARRAFFA représenté par Mme Marie-Pierre PARINI
M. Didier RAZAFINDRALAMBO représenté par Mme Isabelle Martello
Mme Angéla GALIERA représentée par M. ROLIN

ABSENT(E)S :

Secrétaire de séance : Mme Lina Ben Hamida

Envoyé en préfecture le 28/04/2026

Reçu en préfecture le 28/04/2026

Publié le



ID : 006-210601498-20260428-DEL2_CFUVILLE-DE

RAPPORT DE PRÉSENTATION DU CFU VILLE 2025

Préambule

I-Vue d'ensemble du Compte Financier Unique

II- Section fonctionnement

Les recettes

Les dépenses

III- Section d'investissement

Les recettes

Les dépenses

IV- Budget vert

Les constructions et immobilisations



Aux termes des dispositions de l'article L.2313-1 du Code général des Collectivités Territoriales (CGCT), « Une présentation brève et synthétique retraçant les informations financières essentielles est jointe au budget primitif et au compte financier unique afin de permettre aux citoyens d'en saisir les enjeux ».

L'article 242 de la loi de finances pour 2019 a instauré une expérimentation du compte financier unique (CFU) pour les collectivités territoriales et leurs groupements volontaires. Initialement prévue à compter de 2020, cette expérimentation a été décalée à 2021 en raison de la crise sanitaire liée à la Covid-19 et s'est achevée en 2023.

La commune de La Trinité a intégré ce dispositif à compter de l'exercice 2023, après validation de sa candidature par les services de la Préfecture et de la Direction générale des finances publiques en date du 23 août 2023.

Depuis le 1er janvier 2024, le compte financier unique est généralisé à l'ensemble des collectivités territoriales.

Sa mise en œuvre a été rendue possible grâce à l'adoption par la commune de la nomenclature budgétaire M57 au 1er janvier 2022.

Le compte financier unique poursuit plusieurs objectifs :

- améliorer la lisibilité et la transparence de l'information financière ;
- renforcer la qualité des comptes ;
- simplifier les processus administratifs entre l'ordonnateur et le comptable, sans remettre en cause leurs prérogatives respectives.

En rapprochant les données budgétaires et comptables, le CFU offre une vision consolidée de la situation financière de la collectivité, contribuant ainsi à une meilleure information de l'assemblée délibérante et à la qualité du débat démocratique.



I- Vue d'ensemble des résultats du CFU 2025

L'exercice 2025 est caractérisé par :

- une maîtrise des charges à caractère général ;
- un niveau d'épargne confirmant la trajectoire financière positive de la commune ;
- la poursuite du désendettement communal ;
- la réalisation d'un programme d'investissements structurant, notamment dans les écoles ;

VILLE DE LA TRINITE - VILLE DE LA TRINITE - CFU - 2025

I – INFORMATIONS GENERALES ET SYNTHÉTIQUES	I
PRESENTATION GENERALE DU COMPTE FINANCIER – VUE D'ENSEMBLE	B1

Détermination du résultat cumulé à la fin de l'exercice N					
			Investissement	Fonctionnement	Total cumulé
Recettes	Prévision budgétaire totale	A	15 079 565,29	10 395 644,33	34 475 209,62
	Recettes réalisées (1)	B	9 245 579,51	19 209 778,03	28 455 357,54
	Restes à réaliser	C	436 842,93	0,00	436 842,93
Dépenses	Autorisation budgétaire totale	D	14 823 847,30	22 405 348,08	37 229 195,38
	Dépenses réalisées (1)	E	10 352 631,77	18 498 807,58	28 851 439,33
	Restes à réaliser	F	144 718,59	0,00	144 718,59
Différences entre les titres et les mandats	Solde des réalisations de l'exercice (+/-)	G = B – E	-1 107 052,26	710 970,47	-396 081,79
Résultats antérieurs reportés	Résultats antérieurs reportés (+/-)	H	-255 717,99	3 009 701,75	2 753 983,76
Solde (investissement) ou résultat de clôture (fonctionnement)	Excédent /déficit	G + H	-1 362 770,25	3 720 672,22	2 357 901,97
Différence entre les restes à réaliser	Restes à réaliser (+/-)	I = C - F	292 124,34	0,00	292 124,34
Résultat cumulé	Excédent /déficit	G + H + I	-1 070 645,91	3 720 672,22	2 650 026,31

La section de fonctionnement dégage un excédent de 710 970,47 €, confirmant la capacité de la commune à générer de l'autofinancement.

La section d'investissement présente un déficit de 1 107 052,26 €, en lien avec le niveau soutenu des dépenses d'équipement engagées sur l'exercice.

25000 - TRINITE (LA)

Exercice 2025

I – INFORMATIONS GÉNÉRALES ET SYNTHÉTIQUES	I
Résultats d'exécution du budget principal et des budgets des services non personnalisés	B2

	Résultat à la clôture de l'exercice précédent : exercice N-1	Part affectée à l'investissement : exercice N	Résultat de l'exercice N	Transfert ou intégration de résultat par opération d'ordre non budgétaire	Résultat de clôture de l'exercice N
I - Budget principal					
Investissement	-255 717,99		-1 107 052,26		-1 362 770,25
Fonctionnement	3 009 701,75		710 970,47		3 720 672,22
TOTAL I	2 753 983,76		-396 081,79		2 357 901,97
II - Budgets des services à caractère administratif					
TOTAL II					
III - Budgets des services à caractère industriel et commercial					
25001-CIMETIERE DE LA TRINITE					
Investissement	-4 000,00		10 000,00		6 000,00
Fonctionnement	7 673,73		-12 733,29		-5 059,56
Sous-Total	3 673,73		-2 733,29		940,44
TOTAL III	3 673,73		-2 733,29		940,44
TOTAL I + II + III	2 757 657,49		-398 815,08		2 358 842,41

Après reprise des résultats antérieurs, le résultat cumulé de clôture s'établit à un excédent de 2 357 901,97 €, traduisant une situation financière maîtrisée.

Ce niveau d'épargne permet à la commune de financer une part significative de ses investissements tout en limitant le recours à l'emprunt, contribuant ainsi à la poursuite de la trajectoire de désendettement.

En tenant compte des reports d'investissement, le résultat global à reporter au budget primitif 2026 s'élève à 2 650 026,31 €.

II- Section de fonctionnement

La section de fonctionnement retrace l'ensemble des opérations courantes de la collectivité, tant en recettes qu'en dépenses.

Les tableaux ci-après présentent l'évolution des principaux postes de fonctionnement sur les trois derniers exercices, permettant d'apprécier les dynamiques financières à l'œuvre.

L'analyse de ces éléments permet d'évaluer la capacité de la collectivité à dégager une épargne suffisante pour financer ses investissements.

Les recettes de fonctionnement

Elles regroupent principalement les produits fiscaux, les dotations et participations, ainsi que les autres produits de gestion courante.

Budget Ville		2025	2024	2023
R F 002	Résultat de fonctionnement reporté	0,00	0,00	0,00
R F 013	Atténuations de charges	39 374,15	56 242,08	100 467,86
R F 042	Opérations d'ordre de transfert entre sections	443 875,42	408 587,81	408 043,28
R F 70	Produits des services, du domaine et ventes diverses	1 582 579,94	1 450 692,28	960 414,18
R F 73	Impôts et taxes	2 905 800,71	2 905 717,35	2 908 289,44
R F 731	Fiscalité locale	10 752 665,05	10 549 036,54	10 317 411,77
R F 74	Dotations et participations	2 658 994,36	2 617 972,21	1 929 556,69
R F 75	Autres produits de gestion courante	464 127,69	349 440,80	506 839,12
R F 76	Produits financiers	275 163,16	293 008,57	237 419,09
R F 77	Produits spécifiques	87 197,55	53 568,00	52 800,00
R F 78	Reprises sur amortissements, dépréciations et provisions	0,00	2 460,53	6 676,18
		19 209 778,03	18 686 726,17	17 427 917,61

Les dépenses de fonctionnement

Elles comprennent notamment les charges à caractère général, les charges de personnel, ainsi que les autres charges de gestion courante.

Budget Ville		2025	2024	2023
D F 011	Charges à caractère général	2 738 395,46	2 624 752,87	2 309 571,17
D F 012	Charges de personnel et frais assimilés	11 739 062,73	11 796 070,00	9 906 259,76
D F 014	Atténuations de produits	122 353,34	158 282,21	226 963,80
D F 023	Virement à la section d'investissement	0,00	0,00	0,00
D F 042	Opérations d'ordre de transfert entre sections	807 315,18	688 211,06	654 684,85
D F 65	Autres charges de gestion courante	2 638 903,80	2 162 538,21	2 537 866,08
D F 66	Charges financières	426 573,78	488 262,93	507 256,71
D F 67	Charges spécifiques	14 853,70	3 105,09	9 794,40
D F 68	Dotations aux provisions et dépréciations	11 349,57	0,00	0,00
		18 498 807,56	17 921 222,37	16 152 396,77

III- Section d'investissement

La section d'investissement retrace les opérations ayant un impact sur le patrimoine de la collectivité, tant en dépenses qu'en recettes.

Elle est financée notamment par l'épargne dégagée en section de fonctionnement, les subventions d'équipement, ainsi que, le cas échéant, par le recours à l'emprunt.

Les tableaux ci-après présentent l'évolution des principaux postes d'investissement sur les trois derniers exercices, afin d'apprécier l'effort d'équipement de la commune et ses modalités de financement.

L'analyse de ces éléments permet d'évaluer la capacité de la commune à financer ses investissements de manière autonome et à préserver ses équilibres financiers.

Les recettes d'investissement

Elles comprennent principalement les subventions d'équipement, les dotations, les ressources propres issues de la section de fonctionnement, ainsi que les emprunts.

Budget Ville		2025	2024	2023
R I	021 Virement de la section de fonctionnement	0,00	0,00	0,00
R I	024 Produits des cessions d'immobilisations	0,00	0,00	0,00
R I	040 Opérations d'ordre de transfert entre sections	807 315,18	688 211,06	654 684,85
R I	041 Opérations patrimoniales	129 395,77	0,00	1 642 733,51
R I	10 Dotations, fonds divers et réserves	248 293,88	1 759 878,84	1 567 045,41
R I	13 Subventions d'investissement	1 625 039,65	1 481 480,17	333 838,21
R I	16 Emprunts et dettes assimilées	6 182 200,00	2 080 000,00	1 200 000,00
R I	21 Immobilisations corporelles	0,00	24 000,00	0,00
R I	27 Autres immobilisations financières	253 335,03	243 567,96	234 177,44
		9 245 579,51	6 277 138,03	5 632 479,42

Les dépenses d'investissement

Elles correspondent principalement aux dépenses d'équipement, aux travaux réalisés sur le patrimoine communal, ainsi qu'au remboursement du capital de la dette.

Budget Ville		2025	2024	2023
D I	001 Solde d'exécution de la section d'investissement reporté	0,00	0,00	0,00
D I	040 Opérations d'ordre de transfert entre sections	443 875,42	408 587,81	408 043,28
D I	041 Opérations patrimoniales	129 395,77	0,00	1 642 733,51
D I	13 Subventions d'investissement	99 470,65	0,00	0,00
D I	16 Emprunts et dettes assimilées	1 386 690,16	1 647 407,75	1 716 933,77
D I	20 Immobilisations incorporelles	85 344,08	58 954,66	31 123,30
D I	204 Subventions d'équipement versées	0,00	0,00	91 200,00
D I	21 Immobilisations corporelles	2 648 964,31	3 011 738,90	1 186 139,58
D I	23 Immobilisations en cours	5 558 891,38	388 600,83	427 963,20
D I	27 Autres immobilisations financières	0,00	0,00	0,00
		10 352 631,77	5 515 289,95	5 504 136,64

IV- Budget vert

Le contexte national :

Depuis 2021, la France est l'un des premiers États à avoir mis en place une « budgétisation verte ». Le budget vert constitue une classification des dépenses budgétaires et fiscales selon leur impact sur l'environnement, ainsi qu'une identification des ressources publiques à caractère environnemental. Cet outil vise à mieux intégrer les enjeux environnementaux dans le pilotage des politiques publiques.

Les collectivités territoriales, leurs établissements et groupements détiennent environ 20 % du parc immobilier public et réalisent près de 60 % de l'investissement public civil (construction, transports publics, développement technologique, etc.). Les compétences qu'elles exercent (urbanisme, développement économique, gestion des déchets, eau, assainissement, transports, etc.) en font des acteurs majeurs de la transition écologique.

L'article 191 de la loi de finances pour 2024 introduit une nouvelle annexe au compte financier unique, dite « annexe environnementale des collectivités locales », permettant d'évaluer l'impact des budgets locaux sur la transition écologique. Elle vise à valoriser les investissements ayant un effet positif sur l'environnement et à accompagner la planification écologique à l'échelle nationale.

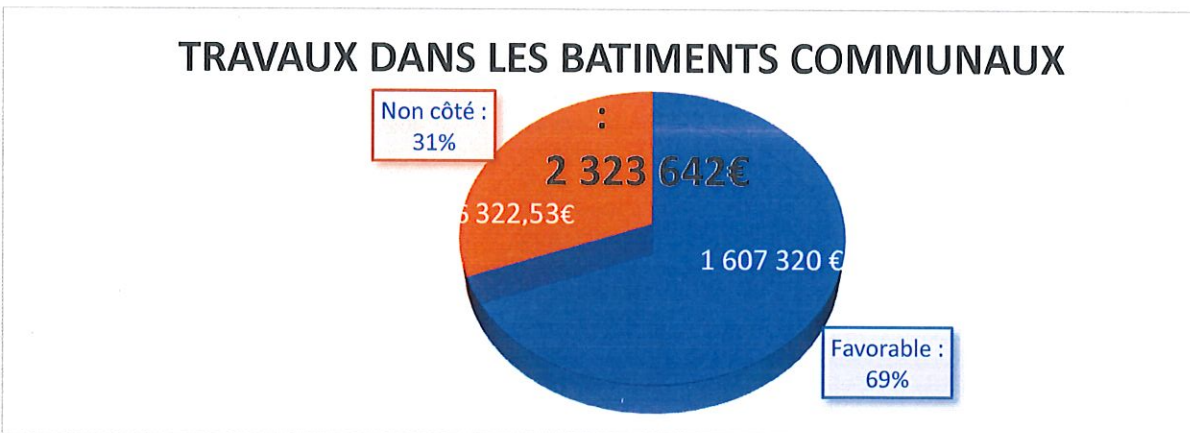
Le contexte local :

Pour cette seconde année de mise en œuvre, la commune a procédé à une identification des dépenses d'investissement présentant un impact environnemental, en se concentrant sur certains axes de la taxonomie européenne, en lien avec la nature des projets réalisés.

L'analyse a ainsi été ciblée sur deux axes jugés les plus pertinents au regard des actions engagées par la collectivité. Cette démarche a vocation à être progressivement élargie lors des prochains exercices.


Les constructions et immobilisations :

Elles constituent une part prépondérante des dépenses d'investissement de la commune. Les diagrammes ci-après présentent la répartition de leur impact sur la transition écologique.





CONSTRUCTIONS : 388 600€

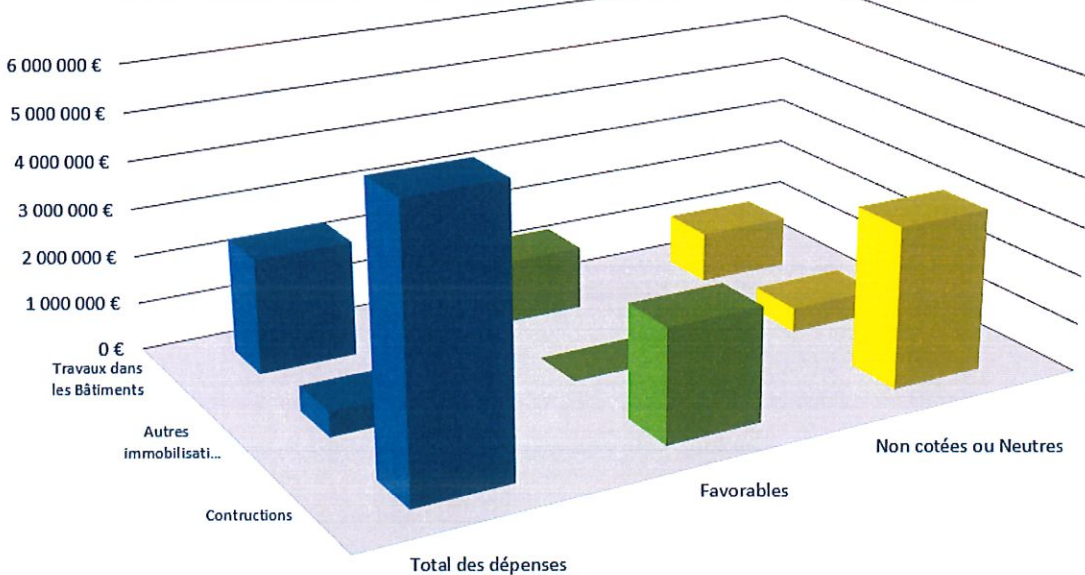


L'axe 2 : l'adaptation au changement climatique

Les investissements en faveur de la rénovation thermique dans les établissements scolaires s'inscrivent pleinement dans cet objectif. Ils permettent non seulement de réaliser d'importantes économies en fonctionnement mais également de contribuer à la réduction des émissions de gaz à effet de serre.

Les orientations retenues par la commune contribuent également à l'axe 5 « prévention et contrôle des pollutions de l'air et des sols », notamment par la réduction progressive du recours aux équipements de chauffage les plus émetteurs.

AXE 2 : ADAPTATION AU CHANGEMENT CLIMATIQUE ET PRÉVENTION DES RISQUES NATURELS



	Travaux dans les Bâtiments	Autres Immobilisations	Contructions
■ Total des dépenses	2402 924,57 €	516 471,27 €	5688 287,15 €
■ Favorables	1326 942,13 €	2 774,40 €	2346 574,66 €
■ Non cotées ou Neutres	1075 982,44 €	513 696,87 €	3341 712,49 €

■ Total des dépenses ■ Favorables ■ Non cotées ou Neutres

DELIBERATION DU CONSEIL MUNICIPAL

Séance du 22 avril 2026

N° 2

Rapporteur : Monsieur Jean-Paul Genieys – Adjoint aux finances

Direction : Ressources

Objet : Adoption du Compte Financier Unique 2025 - budget principal de la Ville

Classification : 7.1 Décisions budgétaires

Mes chers collègues,

VU le Code général des collectivités territoriales, et notamment l'article L. 2222-3 ;

VU la délibération du Conseil municipal du 12 octobre 2023 portant sur l'expérimentation du Compte financier unique (CFU), en lien avec la Direction départementale des finances publiques (DDFIP) ;

VU la délibération du Conseil municipal en date du 6 février 2025 portant adoption du budget primitif 2025 du budget principal de la Ville de La Trinité ;

VU la délibération du Conseil municipal en date du 4 juillet 2025 portant adoption de la décision modificative n° 1 du budget principal de la Ville ;

VU la délibération du Conseil municipal en date du 13 novembre 2025 portant adoption de la décision modificative n° 2 du budget principal de la Ville ;

VU le Compte Financier Unique 2025 de la Ville produit par le trésorier du service de gestion comptable de Cagnes-sur-Mer et par la Ville de La Trinité ;

VU le rapport de présentation du CFU pour l'année 2025 de la commune de La Trinité ;

Considérant que le CFU se substitue au compte administratif et au compte de gestion, par dérogation aux dispositions législatives et réglementaires régissant ces documents ;

Considérant que le CFU met en évidence des informations clés sur la situation financière de la collectivité, notamment la présentation des résultats, du bilan et du compte de résultat synthétique ainsi que des taux de contributions et des produits afférents ;

Considérant que le CFU constitue une procédure entièrement dématérialisée, permettant la mise en place de contrôles automatisés entre les données de l'ordonnateur et celles du comptable, simplifiant ainsi leurs travaux en amont de sa production ;

Considérant les dispositions de l'article L. 2121-14 du CGCT, applicables à l'examen du compte financier unique en tant qu'il se substitue au compte administratif, aux termes desquelles : « Dans les séances où le compte administratif du maire est débattu, le conseil municipal élit son président. Dans ce cas, le maire peut, même s'il n'est plus en fonction, assister à la discussion ; mais il doit se retirer au moment du vote » ;

Considérant, dès lors, que ces dispositions interdisent au maire de donner ou recevoir procuration dans ce cadre ;

Envoyé en préfecture le 28/04/2026
Reçu en préfecture le 28/04/2026
Publié le
ID : 006-210601498-20260428-DEL2_CFUVILLE-DE



Considérant que, dans ces conditions, M. Ladislas Polski, maire, a quitté la séance, et que le conseil municipal a siégé sous la présidence du doyen de l'assemblée, M. Jacques Bisch, désigné à cet effet ;

Considérant les informations générales du CFU qui présentent l'exercice 2025 comme suit :

VILLE DE LA TRINITE - VILLE DE LA TRINITE - CFU - 2025

I - INFORMATIONS GENERALES ET SYNTHÉTIQUES	I
PRESENTATION GENERALE DU COMPTE FINANCIER - VUE D'ENSEMBLE	B1

Détermination du résultat cumulé à la fin de l'exercice N					
			Investissement	Fonctionnement	Total cumulé
Recettes	Prévision budgétaire totale	A	15 079 665,20	19 395 644,33	34 475 209,02
	Recettes réalisées (1)	B	0 245 670,51	19 209 770,03	28 455 367,54
	Restes à réaliser	C	438 842,03	0,00	438 842,03
Dépenses	Autorisation budgétaire totale	D	14 823 847,30	22 405 340,08	37 229 189,38
	Dépenses réalisées (1)	E	10 352 031,77	18 408 807,56	28 051 439,33
	Restes à réaliser	F	144 718,59	0,00	144 718,59
Différences entre les titres et les mandats	Solde des réalisations de l'exercice (+/-)	G = B - E	-1 107 052,28	710 970,47	-396 081,70
Résultats antérieurs reportés	Résultats antérieurs reportés (+/-)	H	-255 717,09	3 000 701,75	2 763 083,76
Solde (investissement) ou résultat de clôture (fonctionnement)	Excédent /déficit	G + H	-1 362 770,25	3 720 072,22	2 357 901,97
Différence entre les restes à réaliser	Restes à réaliser (+/-)	I = C - F	292 124,34	0,00	292 124,34
Résultat cumulé	Excédent /déficit	G + H + I	-1 070 645,91	3 720 072,22	2 650 026,31

Après en avoir délibéré, le Conseil municipal :

- **Approuve** le Compte financier unique 2025 du budget principal de la Ville.

Fait et délibéré en Mairie, les jours, mois et an susdits,

Suivent les signatures,

Pour expédition conforme

Lina BEN.HAMIDA,

Ladislas POLSKI,

Secrétaire de séance

Maire de La Trinité



Vote du Conseil :

Pour : 27

Contre : 5

Abstention : 0

Monsieur le Maire a quitté la salle et n'a pas pris part au vote

BALANCE DES VALEURS INACTIVES

arrêtée à la date du 31/12/2025

Exercice : 2025

DÉSIGNATION DES COMPTES No Intitulé Nature des valeurs inactives	DÉBIT			CRÉDIT			SOLDES	
	Balance d'entrée	Année en cours	TOTAL	Balance d'entrée	Année en cours	TOTAL	Débiteurs	Créditeurs
861 - Portefeuille	40 260,00		40 260,00				40 260,00	
DROITS ET REDEVANCES VOIRIE	40 260,00		40 260,00				40 260,00	
SOUS-TOTAL COMPTE 861								
862 - Correspondant	57 135,00		57 135,00				57 135,00	
DROITS ET REDEVANCES VOIRIE	57 135,00		57 135,00				57 135,00	
SOUS-TOTAL COMPTE 862								
863 - Prise en charge titre et valeur				97 395,00		97 395,00		97 395,00
DROITS ET REDEVANCES VOIRIE				97 395,00		97 395,00		97 395,00
SOUS-TOTAL COMPTE 863								
TOTAUX	97 395,00		97 395,00	97 395,00		97 395,00	97 395,00	97 395,00

RÉPUBLIQUE FRANÇAISE

TRINITE (LA)

Numéro SIRET : 21060149800012

POSTE COMPTABLE : 006117 SGC CAGNES-SUR-MER

Compte financier unique (M57)

Voté par Nature
BUDGET PRINCIPAL

ANNEE 2025

Envoyé en préfecture le 28/04/2026

Reçu en préfecture le 28/04/2026

Publié le

ID : 006-210601498-20260428-DEL2_CFUVILLE-DE



Sommaire

Le Compte Financier Unique

	Origine des données	Page
I. Informations générales et synthétiques		
A	Informations statistiques, fiscales et financières	5
B1	Présentation générale du compte financier - Vue d'ensemble	6
B2	Résultats d'exécution du budget principal et des budgets des services non personnalisés	7
B3.1	Liste des organismes de regroupement	8
B3.2	Liste des établissements publics créés	9
B3.3	Liste des services individualisés dans un budget annexe	10
C1	Détail des restes à réaliser - Dépenses	11
C2	Détail des restes à réaliser - Recettes	12
D	Bilan synthétique	13
E	Compte de résultat synthétique	14
F	Taux des contributions et produits afférents en N	16
II. Exécution budgétaire		
A	Modalités de vote du budget	17
Vue d'ensemble		
A1.1	Dépenses d'investissement	18
A1.2	Recettes d'investissement	19
A2.1	Dépenses de fonctionnement	20
A2.2	Recettes de fonctionnement	22
Vue détaillée		
B1	Dépenses d'investissement	23
B2	Recettes d'investissement	26
C1	Opérations d'équipement - Détail des chapitres et articles	29
D1	Dépenses de fonctionnement	30
D2	Recettes de fonctionnement	35
III. États financiers		
A	Bilan	38
B	Compte de résultat	42
C	Annexe (uniquement pour les collectivités certifiables)	44
D	Balance des comptes	45
IV. États annexés		

A. Présentation croisée et agrégée

- A1 Présentation croisée, section d'investissement – vue d'ensemble
 A2 Présentation croisée, section de fonctionnement – vue d'ensemble
 A3 Présentation agrégée du budget principal et des budgets annexes

B. États annexés patrimoniaux

- B1.1 État de la dette - Détail des crédits de trésorerie
 B1.2 État de la dette - Répartition par nature de dette
 B1.3 État de la dette - Répartition des emprunts par structure de taux
 B1.4 État de la dette - Typologie de la répartition de l'encours
 B1.5 État de la dette - Détail des opérations de couverture
 B1.6 État de la dette - Remboursement anticipé d'un emprunt avec refinancement
 B1.7 État de la dette - Emprunts renégociés au cours de l'année N
 B1.8 État de la dette - Dette pour financer l'emprunt d'un autre organisme
 B1.9 État de la dette - Autres dettes
 B2 Méthodes utilisées pour les amortissements
 B3 État des provisions
 B4 État des charges transférées
 B5 Détail des opérations pour le compte de tiers
 B6 Prêts
 B7.1 État synthétique des engagements donnés
 B7.2 État synthétique des engagements reçus
 B7.3 État des emprunts garantis
 B7.4 Calcul du ratio d'endettement relatif aux emprunts garantis
 B7.5 État des contrats de crédit-bail
 B7.6 État des marchés de partenariat
 B7.7 État des recettes grevées d'une affectation spéciale
 B7.8 Autres engagements donnés
 B7.9 Autres engagements reçus
 B8 Liste des concours attribués à des tiers en nature ou en subventions
 B9 État du personnel

Ordonnateur

Ordonnateur

Ordonnateur

Ordonnateur

Ordonnateur

Ordonnateur

Ordonnateur

Ordonnateur

Ordonnateur

Ordonnateur

Ordonnateur

Ordonnateur

Ordonnateur

Ordonnateur

Ordonnateur

Ordonnateur

Ordonnateur

Ordonnateur

Ordonnateur

Ordonnateur

Ordonnateur

Ordonnateur

Ordonnateur

Ordonnateur

Ordonnateur

Ordonnateur

Ordonnateur

Ordonnateur

Origine des

B10	Liste des organismes dans lesquels la collectivité a pris un engagement financier	Ordonnateur
B11.1	État de ventilation des dépenses liées à la gestion de la crise sanitaire du COVID-19 - Fonctionnement	Ordonnateur
B11.2	État de ventilation des dépenses liées à la gestion de la crise sanitaire du COVID-19 - Investissement	Ordonnateur
<i>C. États annexés budgétaires</i>		
C1.1	Équilibre budgétaire	Ordonnateur
C1.2	Équilibre budgétaire - dépenses	Ordonnateur
C1.3	Équilibre budgétaire - recettes	Ordonnateur
C2.1	Situation des autorisations de programme	Ordonnateur
C2.2	Situation des autorisations d'engagement	Ordonnateur
C3.1	Impact du budget pour la transition écologique – répartition par nature	Ordonnateur
C3.2	Impact du budget pour la transition écologique – répartition par fonction	Ordonnateur
<i>D. Autres éléments d'information</i>		
D1	Liste des services assujettis à la TVA et non érigés en budget annexe	Ordonnateur
D2	Gestion des fonds européens	Ordonnateur
D3	Actions de formation des élus	Ordonnateur
D4	État relatif aux ressources et dépenses de la formation professionnelle des jeunes	Ordonnateur
D5	Identification des flux croisés	Ordonnateur
D6.1	États de la répartition de la TEOM – investissement	Ordonnateur
D6.2	États de la répartition de la TEOM – fonctionnement	Ordonnateur
D7.1	États des dépenses et recettes des services d'eau et d'assainissement - Fonctionnement	Ordonnateur
D7.2	États des dépenses et recettes des services d'eau et d'assainissement - Investissement	Ordonnateur
D8.1	Suivi des opérations au titre du NPNRU – État de synthèse	Ordonnateur
D8.2	Suivi des opérations au titre du NPNRU – Détail	Ordonnateur

V. Arrêté et signaturesA **Arrêté et signatures** Ordonnateur / Comptable

73

I – INFORMATIONS GENERALES ET SYNTHÉTIQUES INFORMATIONS STATISTIQUES, FISCALES ET FINANCIERES

Envoyé en préfecture le 28/04/2026

Reçu en préfecture le 28/04/2026

Publié le

ID : 006-210601498-20260428-DEL2_CFUVILLE-DE

Informations statistiques	
	Valeurs
Population totale	10 554

Informations fiscales (N-2)	
	Collectivité
Indicateur de ressources fiscales ou potentiel fiscal par habitant (1)	11 171 530,00

Ratios de niveau	
	Valeurs
1 Dépenses réelles de fonctionnement / population	1 676,28
2 Recettes réelles de fonctionnement / population	1 778,08
3 Dépenses d'équipement brut / population	785,79
4 Encours de dette / population (2)(3)	0
5 DGF / population	76,40
Ratios de structure et d'analyse financière	
	Valeurs
6 Dépenses de personnel / dépenses réelles de fonctionnement	67,88 %
7 Dépenses réelles de fonctionnement et remboursement annuel de la dette en capital / recettes réelles de fonctionnement (4)	99,54 %
8 Taux d'épargne brute (Epargne brute / recettes réelles de fonctionnement) (2) (4)	0 %
9 Taux d'épargne nette (Epargne brute – remboursement annuel de la dette en capital) / recettes réelles de fonctionnement	0 %
10 Ratio d'endettement (Encours de la dette / recettes réelles de fonctionnement) (2) (3) (4)	0,00 %
11 Capacité de désendettement (encours de dette / épargne brute) (2) (3) (4)	0

(1) A renseigner selon les dispositions législatives et réglementaires applicables à la collectivité. Informations comprises dans la fiche de répartition de la DGF de l'exercice N-1, établie sur la base des informations N-2 (transmise par les services préfectoraux).

(2) Les ratios s'appuyant sur l'encours de la dette se calculent à partir du montant de la dette au 31 décembre N.

(3) L'encours de dette doit comprendre les avances remboursables consenties au titre de l'article 25 de la loi n° 2020-935 du 30 juillet 2020 de finances rectificative pour 2020, portant attribution des avances remboursables sur les recettes fiscales prévues aux articles 1594 A et 1595 du code général des impôts.

(4) Pour les syndicats mixtes, seules ces données sont à renseigner.

I – INFORMATIONS GENERALES ET SYNTHÉTIQUES
PRESENTATION GENERALE DU COMPTE FINANCIER – VUE D'ENSEMBLE

Détermination du résultat cumulé à la fin de l'exercice N					
	A	Investissement	Fonctionnement	Total cumulé	
Recettes	Prévision budgétaire totale	15 079 565,29	19 395 644,33	34 475 209,62	
	Recettes réalisées (1)	9 245 579,51	19 209 778,03	28 455 357,54	
	Restes à réaliser	436 842,93	0,00	436 842,93	
Dépenses	Autorisation budgétaire totale	14 823 847,30	22 405 346,08	37 229 193,38	
	Dépenses réalisées (1)	10 352 631,77	18 498 807,56	28 851 439,33	
	Restes à réaliser	144 718,59	0,00	144 718,59	
Différences entre les titres et les mandats	Solde des réalisations de l'exercice (+/-)	-1 107 052,26	710 970,47	-396 081,79	
Résultats antérieurs reportés	Résultats antérieurs reportés (+/-)	-255 717,99	3 009 701,75	2 753 983,76	
Solde (investissement) ou résultat de clôture (fonctionnement)	Excédent /déficit	-1 362 770,25	3 720 672,22	2 357 901,97	
Différence entre les restes à réaliser	Restes à réaliser (+/-)	292 124,34	0,00	292 124,34	
Résultat cumulé	Excédent /déficit	-1 070 645,91	3 720 672,22	2 650 026,31	
	G = B - E				
	H				
	G + H				
	I = C - F				
	G + H + I				

(1) Les recettes réalisées et les dépenses réalisées concernent les opérations réelles et les opérations d'ordre



I – INFORMATIONS GÉNÉRALES ET SYNTHÉTIQUES

Résultats d'exécution du budget principal et des budgets des services non personnalisés

	Résultat à la clôture de l'exercice précédent : exercice N-1	Part affectée à l'investissement : exercice N	Résultat de l'exercice N	Transfert ou intégration de résultat par opération d'ordre non budgétaire	Résultat de clôture de l'exercice N
I - Budget principal					
Investissement	-255 717,99		-1 107 052,26		-1 362 770,25
Fonctionnement	3 009 701,75		710 970,47		3 720 672,22
TOTAL I	2 753 983,76		-396 081,79		2 357 901,97
III - Budgets des services à caractère administratif					
TOTAL II					
III - Budgets des services à caractère industriel et commercial					
25001-CIMETIERE DE LA TRINITE					
Investissement	-4 000,00		10 000,00		6 000,00
Fonctionnement	7 673,73		-12 733,29		-5 059,56
Sous-Total	3 673,73		-2 733,29		940,44
TOTAL III	3 673,73		-2 733,29		940,44
TOTAL I + II + III	2 757 657,49		-398 815,08		2 358 842,41

I – INFORMATIONS GENERALES ET SYNTHÉTIQUES

LISTE DES ORGANISMES DE GROUPEMENT AUXQUELS ADHÈRE LA COLLÉCTIVITE

Désignation des organismes	Date d'adhésion	Mode de participation (1)	Montant du financement
Syndicats mixtes (article L. 5721-2 du CGCT)			
SIVU DU GROUPE SCOLAIRE DE LA PLANA	03/07/1992		0,00
EPCI			
Metropole Nice Côte d'Azur	27/12/2008		0,00
Autres organismes de regroupement			

(1) Indiquer si le financement est fait par TPZ, TPU, TPU + fiscalité additionnelle ou sans fiscalité propre.



I – INFORMATIONS GENERALES ET SYNTHÉTIQUES
LISTE DES ÉTABLISSEMENTS PUBLICS CRÉÉS

Envoyé en préfecture le 28/04/2026

Reçu en préfecture le 28/04/2026

Publié le

ID : 006-210601498-20260428-DEL2_CFUVILLE-DE

(1) Il s'agit de recenser les établissements publics créés par la collectivité pour l'exploitation directe d'un service public relevant de sa compétence.

Pour rappel, la collectivité a l'obligation de constituer une régie si le service concerné est de nature industrielle et commerciale (cf. article L. 1412-1 du CGCT) ou la faculté de constituer une régie si le service concerné est de nature administrative et n'est pas de ceux qui, par leur nature ou par la loi, ne peuvent être assurés que par la collectivité elle-même (cf. article L. 1412-2 du CGCT).

Les régies ainsi créées peuvent, au choix de la collectivité, être dotées :

- soit de la personnalité morale et de l'autonomie financière ;

- soit de la seule autonomie financière.

Cependant, il convient de préciser que seules les régies dotées de la personnalité morale et de l'autonomie financière sont dénommées établissements publics et doivent être recensées dans cet état.



I – INFORMATIONS GENERALES ET SYNTHÉTIQUES

LISTE DES SERVICES INDIVIDUALISÉS DANS UN BUDGET ANNEXE

Catégorie de services (1)	Intitulé / objet du service	Date de création	Date de délibération	N° SIRET	Nature de l'activité (SPIC/SPA)	TVA (oui / non)
	Budget annexe cimetière	01/01/2022	14/10/2021	21060149800186	gestion des caveau	non

(1) Exemples de catégories : régie à seule autonomie financière, opérations d'aménagement, service social et médico-social.



I – INFORMATIONS GENERALES ET SYNTHÉTIQUES**EXECUTION DU BUDGET – RAR DEPENSES**

Publié le

ID : 006-210601498-20260428-DEL2_CFUVILLE DE

DETAIL DES RESTES A REALISER N EN DEPENSES (1)

Chap. / art. (2)	Libellé	Dépenses engagées non mandatées
SECTION D'INVESTISSEMENT – TOTAL		(I) 144 718,59
018	RSA	0,00
10	Dotations, fonds divers et réserves	0,00
13	Subventions d'investissement (3)	0,00
16	Emprunts et dettes assimilées	0,00
18	Cpte de liaison : affectation (BA,régie)	0,00
20	Immobilisations incorporelles (sauf le 204)	0,00
204	Subventions d'équipement versées (3) (5)	0,00
21	Immobilisations corporelles (3)	80 485,60
22	Immobilisations reçues en affectation (3)	0,00
23	Immobilisations en cours (sauf 2324) (3)	64 232,99
26	Participations et créances rattachées	0,00
27	Autres immobilisations financières (3)	0,00
45	Chapitres d'opérations pour compte de tiers	0,00
SECTION DE FONCTIONNEMENT – TOTAL		(II) 0,00
011	Charges à caractère général (4)	0,00
012	Charges de personnel et frais assimilés (4)	0,00
014	Atténuations de produits	0,00
016	APA	0,00
017	RSA / Régularisations de RMI	0,00
65	Autres charges de gestion courante (4)	0,00
6586	Frais fonctionnement des groupes d'élus	0,00
66	Charges financières	0,00
67	Charges spécifiques (4)	0,00

(1) Il s'agit des restes à réaliser établis conformément à la comptabilité d'engagement annuelle. Ces restes à réaliser seront repris au BP ou au BS N+1.

(2) Suivant le niveau de vote retenu par l'assemblée délibérante.

(3) Hors dépenses imputées au chapitre 018.

(4) Hors dépenses imputées aux chapitres 016 et 017.

(5) Le chapitre 204 « Subventions d'équipement versées » est un chapitre globalisé regroupant les comptes 204 et 2324.

I – INFORMATIONS GENERALES ET SYNTHÉTIQUES**EXECUTION DU BUDGET – RAR RECETTES**

Publié le

ID : 006-210601498-20260428-DEL2_CFUVILLE DE

Rechercher le résultat

DETAIL DES RESTES A REALISER N EN RECETTES (1)

Chap. / art. (2)	Libellé	Titres restant à émettre
SECTION D'INVESTISSEMENT – TOTAL		(I II) 436 842,93
018	RSA	0,00
024	Produits des cessions d'immobilisations	0,00
10	Dotations, fonds divers et réserves	0,00
13	Subventions d'investissement (reçues) (3)	436 842,93
16	Emprunts et dettes assimilées	0,00
18	Cpte de liaison : affectation (BA,régie)	0,00
20	Immobilisations incorporelles (sauf 204) (3)	0,00
204	Subventions d'équipement versées (3) (5)	0,00
21	Immobilisations corporelles (3)	0,00
22	Immobilisations reçues en affectation (3)	0,00
23	Immobilisations en cours (sauf 2324) (3)	0,00
26	Participations et créances rattachées	0,00
27	Autres immobilisations financières (3)	0,00
45	Chapitres d'opérations pour compte de tiers	0,00
SECTION DE FONCTIONNEMENT – TOTAL		(I V) 0,00
70	Prod. services, domaine, ventes diverses	0,00
73	Impôts et taxes	0,00
731	Fiscalité locale	0,00
74	Dotations et participations (4)	0,00
75	Autres produits de gestion courante (4)	0,00
013	Atténuations de charges (4)	0,00
016	APA	0,00
017	RSA / Régularisations de RMI	0,00
76	Produits financiers	0,00
77	Produits spécifiques (4)	0,00

(1) Il s'agit des restes à réaliser établis conformément à la comptabilité d'engagement annuelle. Ces restes à réaliser seront repris au BP ou au BS N+1.

(2) Suivant le niveau de vote retenu par l'assemblée délibérante.

(3) Hors recettes imputées au chapitre 018.

(4) Hors recettes imputées aux chapitres 016 et 017.

(5) Le chapitre 204 « Subventions d'équipement versées » est un chapitre globalisé regroupant les comptes 204 et 2324.



I - INFORMATIONS GÉNÉRALES ET SYNTHÉTIQUES

Bilan synthétique (en milliers d'euros)

ACTIF NET (1)	Total	FONDS PROPRES ET PASSIF	Total
ACTIF IMMOBILISÉ		FONDS PROPRES	
Immobilisations incorporelles (nettes)		Apports et subventions d'investissement	48 934,80
Subventions d'investissement versées	622,67	Neutralisations et régularisations	6 211,71
Autres immobilisations incorporelles	123,69	Réserves	23 628,40
Immobilisations corporelles (nettes)		Report à nouveau	3 009,70
Terrains	3 764,13	Résultat de l'exercice	7 10,97
Constructions	66 710,30	Droits du concédant, de l'affectant, de l'affectant et du remettant	6 000,21
Réseaux et installations de voirie	12 872,70	TOTAL FONDS PROPRES (I)	88 495,79
Réseaux divers	2 331,46	PASSIF	
Installations techniques, agencements et matériel	102,97	TOTAL PROVISIONS POUR RISQUES ET CHARGES (1)	
Immobilisations mises en concessions ou affermées		DETTES FINANCIÈRES	
Autres	2 085,90	Emprunts obligataires	18 568,24
Immobilisations corporelles en cours	6 381,76	Emprunts souscrits auprès des établissements de crédit	521,53
Droits de retour relatifs aux biens mis à disposition ou affectés	8 643,65	Dettes financières et autres emprunts	
Immobilisations financières (nettes)	471,08	TOTAL DETTES FINANCIÈRES (2)	19 089,77
TOTAL ACTIF IMMOBILISÉ (I)	104 110,32	DETTES NON FINANCIÈRES	
ACTIF CIRCULANT		Dettes fournisseurs et comptes rattachés	238,05
Stocks		Autres dettes non financières	200,79
Créances	817,22	Produits constatés d'avance	
Charges constatées d'avance		TOTAL DETTES NON FINANCIÈRES (3)	438,84
Trésorerie	2 061,32	TOTAL TRÉSORERIE (4)	
TOTAL ACTIF CIRCULANT (II)	2 878,54	TOTAL PASSIF (II) = (1+2+3+4)	19 528,61
Comptes de régularisation (III)	1 058,12	Comptes de régularisation (III)	22,59
Écart de conversion actif (IV)		Écart de conversion passif (IV)	
TOTAL GÉNÉRAL (I + II + III + IV)	108 046,98	TOTAL GÉNÉRAL (I + II + III + IV)	108 046,98

[1] Déduction faite des amortissements et des dépréciations

I – INFORMATIONS GÉNÉRALES ET SYNTHÉTIQUES

Compte de résultat synthétique (en milliers d'euros)

POSTES	Exercice N	Exercice N-1
PRODUITS DE FONCTIONNEMENT		
PRODUITS SANS CONTREPARTIE DIRECTE (ou subventions et produits assimilés)		
Dotations de l'état	814,68	901,54
Participations	1 748,13	1 614,91
Compensations, autres attributions et autres participations	96,18	101,53
Dons et legs		
Impôts et taxes	13 536,11	13 296,47
PRODUITS AVEC CONTREPARTIE DIRECTE		
Ventes de biens ou prestations de services	1 582,58	1 450,69
Produits des cessions d'actifs	87,00	53,57
Autres produits de gestion	464,33	349,44
Production stockée et immobilisée	397,95	400,54
AUTRES PRODUITS		
Reprises sur amortissement, dépréciations, provisions et transferts de charges		2,46
Reprises du financement rattaché à un actif	45,93	8,05
Neutralisation des amortissements, dépréciations et provisions		
Neutralisation des moins-values de cession		
TOTAL PRODUITS DE FONCTIONNEMENT (I)	18 772,89	18 179,19
CHARGES DE FONCTIONNEMENT		
Achats et charges externes	2 921,32	2 736,62
Charges de personnel	11 165,63	11 263,64
Indemnités des élus (et membres du CESR)	181,52	180,91
Autres charges de fonctionnement (dont pertes sur créances irrécouvrables)	79,06	61,63
Impôts et taxes	351,13	364,32
Dotations aux amortissements, dépréciations, provisions	520,20	423,18
Valeurs nettes comptables des éléments d'actifs cédés	10,00	
Neutralisation des dépréciations et provisions		
Neutralisation des plus-values de cession	77,00	53,57
TOTAL CHARGES DE FONCTIONNEMENT (II)	15 305,86	15 083,87

I - INFORMATIONS GÉNÉRALES ET SYNTHÉTIQUES
Compte de résultat synthétique (en milliers d'euros)

POSTES	Exercice N	Exercice N-1
CHARGES D'INTERVENTION		
Dispositifs d'intervention pour compte propre	2 393,18	1 923,10
Autres charges		
TOTAL CHARGES D'INTERVENTION (III)	2 393,18	1 923,10
PRODUITS (ou CHARGES) NETS DE L'ACTIVITE (IV = I - II - III)	1 073,85	1 172,22
TOTAL PRODUITS FINANCIERS (V)	275,16	293,01
TOTAL CHARGES FINANCIERES (VI)	638,04	699,73
PRODUITS (ou CHARGES) FINANCIERS NETS (VII = V - VI)	-362,88	-406,72
RESULTAT DE L'EXERCICE (VIII = IV + VII)	710,97	765,50

I – INFORMATIONS GÉNÉRALES ET SYNTHÉTIQUES
TAUX DES CONTRIBUTIONS ET PRODUITS AFFÉRENTS EN N

Libellés	Taux, coefficient ou forfait appliqués par décision de l'assemblée délibérante (% , unité ou €)	Variation du taux / N-1 (%)	Produit N	Variation du produit / N-1 (%)
Part régionale des ressources				
TICPE (part définie à l'art. 265 du code des douanes)	0,00	0,00	0,00	0,00
	0,00	0,00	0,00	0,00
TICPE (majoration définie à l'art. 265 A bis du code des douanes)	0,00	0,00	0,00	0,00
	0,00	0,00	0,00	0,00
Taxe sur les permis de conduire				
Taxe sur les certificats d'immatriculation des véhicules				
Taxe spéciale de consommation de produits pétroliers (1)				
Taxe sur le transport public aérien et maritime (1)				
Taxe relative à l'octroi de mer (1)				
Droits assimilés au droit d'octroi de mer auxquels sont soumis les rhums et spiritueux (1)				
Part départementale des ressources				
Taxe d'aménagement				
Taxe de publicité foncière et droit d'enregistrement				
Taxe sur la consommation finale d'électricité				
Taxe sur les remontées mécaniques des zones de montagne				
Part communale des ressources				
TFPB	47,00	0,00	7 349 015,00	0,00
TFPNB	36,32	0,00	14 260,00	0,00
CFE	0,00	0,00	0,00	0,00
Taxe d'habitation sur les résidences secondaires	18,60	0,00	129 462,00	0,00
TOTAL			0,00	0,00

(1) Taxes perçues par les collectivités d'Outre-mer.

(2) Détailler les taxes pour lesquelles la collectivité a un pouvoir de modulation.

II – EXECUTION BUDGETAIRE

MODALITES DE VOTE DU BUDGET

- I – L'assemblée délibérante a voté le budget :
- au niveau du chapitre (1) pour la section d'investissement ;
 - au niveau du chapitre (1) pour la section de fonctionnement ;
 - sans (2) vote formel sur les chapitres « opérations d'équipement » ;
 - sans (2) vote formel sur chacun des chapitres.

La liste des articles spécialisés sur lesquels l'ordonnateur ne peut procéder à des virements d'article à article est la suivante :

II – En l'absence de mention au paragraphe I ci-dessus, le budget est réputé voté par chapitre, sans vote formel sur chacun des chapitres, en fonctionnement, et en investissement sans vote formel pour les chapitres « opération d'équipement ».

III – Conformément à l'article L. 5217-10-6 du CGCT, l'assemblée délibérante autorise le président à opérer des virements de crédits de paiement de chapitre à chapitre, à l'exclusion des crédits relatifs aux dépenses de personnel, dans les limites suivantes (3) :

- Fonctionnement : 7.5%
- Investissement : 7.5%

IV – En l'absence de mention au paragraphe III ci-dessus, le président est réputé ne pas avoir reçu l'autorisation de l'assemblée délibérante de pratiquer des virements de crédits de paiement de chapitre à chapitre.

V – Les provisions sont semi-budgétaires (4).

(1) A compléter par « du chapitre » ou « de l'article ».

(2) Indiquer « avec » ou « sans » vote formel.

(3) Au maximum dans la limite de 7.5 % des dépenses réelles de chaque section.

(4) A compléter par un seul des deux choix suivants, selon les dispositions législatives et réglementaires applicables à la collectivité :

- semi budgétaire ;

- budgétaire par délibération N° ... du ...

II - EXECUTION BUDGETAIRE

DEPENSES D'INVESTISSEMENT - VUE D'ENSEMBLE

Chapitre	Intitulé	Prévisions (a) (BP + DM + RAR N-1)	Réalisations (mandats émis) (b)	Taux de réalisation (b/a)	Restes à réaliser au 31 /12 (1)
018	RSA	0,00	0,00	0,00	0,00
20	Immobilisations incorporelles (sauf 204)	249 347,41	85 344,08	34,23	0,00
204	Subventions d'équipement versées (6)	50 000,00	0,00	0,00	0,00
21	Immobilisations corporelles	3 900 725,74	2 648 964,31	67,91	80 485,60
22	Immobilisations reçues en affectation	0,00	0,00	0,00	0,00
23	Immobilisations en cours	7 874 000,00	5 558 891,38	70,60	64 232,99
	Total des opérations d'équipement (2)	0,00	0,00	0,00	0,00
	Total des dépenses d'équipement	12 074 073,15	8 293 199,77	68,69	144 718,59
10	Dotations, fonds divers et réserves	0,00	0,00	0,00	0,00
13	Subventions d'investissement	101 774,15	99 470,65	97,74	0,00
16	Emprunts et dettes assimilées (sauf 1688 non budgétaire)	1 620 000,00	1 386 690,16	85,60	0,00
18	Cpte de liaison : affectation (BA, régie)	0,00	0,00	0,00	0,00
26	Participations et créances rattachées	0,00	0,00	0,00	0,00
27	Autres immobilisations financières	0,00	0,00	0,00	0,00
	Total des dépenses financières	1 721 774,15	1 486 160,81	86,32	0,00
45	Chapitres d'opérations pour compte de tiers (3)	0,00	0,00	0,00	0,00
	Total des dépenses réelles d'investissement	13 795 847,30	9 779 360,58	70,89	144 718,59
040	Opérations ordre transf. entre sections (4)	528 000,00	443 875,42	84,07	0,00
041	Opérations patrimoniales (5)	500 000,00	129 395,77	25,88	0,00
	Total des dépenses d'ordre en investissement	1 028 000,00	573 271,19	55,77	0,00
	Total des dépenses d'investissement de l'exercice	14 823 847,30	10 352 631,77	69,84	144 718,59
001	Solde d'exécution négatif reporté	255 717,99			
	Total des dépenses de la section d'investissement	15 079 565,29	10 352 631,77		144 718,59

(1) Dépenses engagées non mandatées.

(2) Voir l'état II-C1.1 pour le détail des opérations d'équipement.

(3) Voir l'état IV-B5 pour le détail des opérations pour compte de tiers.

(4) DI 040 = RF 042

(5) DI 041 = RI 041

(6) Le chapitre 204 est un chapitre globalisé qui inclut le 204 et le 2324.

II – EXECUTION BUDGETAIRE

RECETTES D'INVESTISSEMENT – VUE D'ENSEMBLE

Chapitre	Intitulé	Prévisions (a) (BP + DM + RAR N-1)	Réalisations (titres émis) (b)	Taux de réalisation (b/a)	Restes à réaliser au 31 /12 (1)
018	RSA	0,00	0,00	0,00	0,00
13	Subventions d'investissement	4 007 780,07	1 625 039,65	40,55	436 842,93
16	Emprunts et dettes assimilées	6 600 000,00	6 182 200,00	93,67	0,00
20	Immobilisations incorporelles (sauf 204)	0,00	0,00	0,00	0,00
204	Subventions d'équipement versées(8)	0,00	0,00	0,00	0,00
21	Immobilisations corporelles	0,00	0,00	0,00	0,00
22	Immobilisations reçues en affectation	0,00	0,00	0,00	0,00
23	Immobilisations en cours	0,00	0,00	0,00	0,00
10	Dotations, fonds divers et réserves	261 983,55	248 293,88	94,77	0,00
18	Cpte de liaison : affectation (BA,régie)	0,00	0,00	0,00	0,00
26	Participations et créances rattachées	0,00	0,00	0,00	0,00
27	Autres immobilisations financières	253 335,00	253 335,03	100,00	0,00
024	Produits des cessions d'immobilisations	100 000,00			
45	Chapitres d'opérations pour compte de tiers (2)	0,00	0,00	0,00	0,00
Total des recettes réelles d'investissement		11 223 098,62	8 308 868,56	74,03	436 842,93
021	Virement de la section de fonctionnement (3)	2 600 000,00			
040	Opérations ordre transf. entre sections (4) (5) (6)	756 466,67	807 315,18	106,72	0,00
041	Opérations patrimoniales (7)	500 000,00	129 395,77	25,88	0,00
Total des recettes d'ordre en investissement		3 856 466,67	936 710,95	24,29	0,00
Total des recettes d'investissement de l'exercice		15 079 565,29	9 245 579,51	61,31	436 842,93
001	Solde d'exécution positif reporté	0,00			
Total des recettes de la section d'investissement		15 079 565,29	9 245 579,51		436 842,93

(1) Recettes justifiées non titrées.

(2) Voir l'état IV-B5 pour le détail des opérations pour compte de tiers.

(3) Pour mémoire, crédits ouverts au budget mais ne faisant pas l'objet d'émission de titres (opérations sans réalisation).

(4) DI 040 = RF 042

(5) Les comptes 15, 29, 39, 49 et 59 peuvent figurer dans le détail du chapitre si la collectivité a opté pour le régime des provisions budgétaires, conformément aux dispositions législatives et réglementaires applicables.

(6) Aucune provision budgétaire ne doit figurer à l'article 192 (cf. chapitre 024 « produit des cessions d'immobilisations »).

(7) DI 041 = RI 041

(8) Le chapitre 204 est un chapitre globalisé qui inclut le 204 et le 2324

II – EXECUTION BUDGETAIRE

DEPENSES DE FONCTIONNEMENT – VUE D'ENSEMBLE

Chapitre	Intitulé	Prévisions (a) (BP + DM + RAR N-1)	Réalisations Mandats émis	Rattachements (c)	Total réalisations (d = b+c)	Taux de réalisation (d/a)	Restes à réaliser au 31/12 (1)
011	Charges à caractère général (3)	3 168 838,25	2 655 123,90	83 271,56	2 738 395,46	86,42	0,00
012	Charges de personnel et frais assimilés (3)	11 945 000,00	11 739 062,73	0,00	11 739 062,73	98,28	0,00
014	Atténuations de produits	185 000,00	122 353,34	0,00	122 353,34	66,14	0,00
016	APA	0,00	0,00	0,00	0,00	0,00	0,00
017	RSA / Régularisations de RMI	0,00	0,00	0,00	0,00	0,00	0,00
65	Autres charges de gestion courante (sauf 6586)	3 074 041,16	2 618 903,80	20 000,00	2 638 903,80	85,84	0,00
6586	Frais fonctionnement des groupes d'élus	0,00	0,00	0,00	0,00	0,00	0,00
	Total des dépenses de gestion des services	18 372 879,41	17 135 443,77	103 271,56	17 238 715,33	93,83	0,00
66	Charges financières	643 000,00	366 573,78	60 000,00	426 573,78	66,34	0,00
67	Charges spécifiques	21 000,00	14 853,70	0,00	14 853,70	70,73	0,00
68	Dotations aux provisions, dépréciations (semi-budgétaires)	12 000,00	11 349,57	0,00	11 349,57	94,58	0,00
	Total des dépenses réelles et mixtes	19 048 879,41	17 528 220,82	163 271,56	17 691 492,38	92,87	0,00
023	Virement à la section d'investissement	2 600 000,00					
042	Opérations ordre transf. entre sections (2)	756 466,67	807 315,18	0,00	807 315,18	106,72	0,00
043	Opérations ordre intérieur de la section	0,00	0,00	0,00	0,00	0,00	0,00
	Total des dépenses d'ordre de fonctionnement (3)	3 356 466,67	807 315,18	0,00	807 315,18	24,05	0,00
	Total des dépenses de fonctionnement de l'exercice	22 405 346,08	18 335 536,00	163 271,56	18 498 807,56	82,56	0,00
002	Déficit de fonctionnement reporté de N-1	0,00					
	Total des dépenses de la section de fonctionnement	22 405 346,08	18 335 536,00	163 271,56	18 498 807,56		0,00

(1) Dépenses engagées non mandatées.

VILLE DE LA TRINITE - VILLE DE LA TRINITE - CFU - 2025

- (2) Les comptes 68 peuvent figurer dans le détail du chapitre si la collectivité a opté pour le régime des provisions budgétaires, conformément aux dispositions législatives et réglementaires applicables.
- (3) DF 042 = RI 040 ; DF 043 = RF 043

Envoyé en préfecture le 28/04/2026

Reçu en préfecture le 28/04/2026

Publié le

ID : 006-210601498-20260428-DEL2_CFUVILLE-DE



II – EXECUTION BUDGETAIRE
RECETTES DE FONCTIONNEMENT – VUE D'ENSEMBLE

Chapitre	Intitulé	Prévisions (a) (BP + DM + RAR N-1)	Réalisations Titres émis (b)	Rattachements (c)	Total réalisations (d = b+c)	Taux de réalisation (d/a)	Restes à réaliser au 31 /12 (1)
013	Atténuations de charges	40 000,00	39 374,15	0,00	39 374,15	98,44	0,00
016	APA	0,00	0,00	0,00	0,00	0,00	0,00
017	RSA / Régularisations de RMI	0,00	0,00	0,00	0,00	0,00	0,00
70	Prod. services, domaine, ventes diverses	1 658 609,56	1 582 579,94	0,00	1 582 579,94	95,42	0,00
73	Impôts et taxes (sauf 731)	2 905 088,00	2 905 800,71	0,00	2 905 800,71	100,02	0,00
731	Fiscalité locale	10 812 200,00	10 752 665,05	0,00	10 752 665,05	99,45	0,00
74	Dotations et participations	2 859 485,27	2 658 994,36	0,00	2 658 994,36	92,99	0,00
75	Autres produits de gestion courante	340 000,00	464 127,69	0,00	464 127,69	136,51	0,00
	Total des recettes de gestion des services	18 615 382,83	18 403 541,90	0,00	18 403 541,90	98,86	0,00
76	Produits financiers	248 261,50	264 431,65	10 731,51	275 163,16	110,84	0,00
77	Produits spécifiques	1 000,00	87 197,55	0,00	87 197,55	8 719,76	0,00
78	Reprises amort., dépréciations, prov. (semi-budgétaires)	3 000,00	0,00	0,00	0,00	0,00	0,00
	Total des recettes réelles et mixtes	18 867 644,33	18 755 171,10	10 731,51	18 765 902,61	99,46	0,00
042	Opérations ordre transf. entre sections (2)	528 000,00	443 875,42	0,00	443 875,42	84,07	0,00
043	Opérations ordre intérieur de la section	0,00	0,00	0,00	0,00	0,00	0,00
	Total des recettes d'ordre (3)	528 000,00	443 875,42	0,00	443 875,42	84,07	0,00
	Total des recettes de fonctionnement de l'exercice	19 395 644,33	19 199 046,52	10 731,51	19 209 778,03	99,04	0,00
002	Excédent de fonctionnement reporté de N-1	3 009 701,75					
	Total des recettes de la section de fonctionnement	22 405 346,08	19 199 046,52	10 731,51	19 209 778,03		0,00

(1) Recettes justifiées non titrées.

(2) Les comptes 78 peuvent figurer dans le détail du chapitre si la collectivité a opté pour le régime des provisions budgétaires, conformément aux dispositions législatives et réglementaires applicables.

(3) RF 042 = DI 040

II - EXÉCUTION BUDGÉTAIRE

Dépenses d'investissement - Vue détaillée

Chapitre / Article	Intitulé	Prévisions (a)	Émissions (b)	Annulations (c)	Réalisations nettes (d=b-c)	Solde prévisions / réalisations (a-d)
total chapitre 018	RSA					
202	Frais d'études, d'élaboration, de modifications et de révisions des documents d'urbanisme		21 266,40		21 266,40	
2051	Concessions et droits similaires		64 276,67	198,99	64 077,68	
total chapitre 20	Immobilisations incorporelles (sauf 204)	249 347,41	85 543,07	198,99	85 344,08	164 003,33
total chapitre 204	Subventions d'équipement versées	50 000,00				50 000,00
2121	Plantations d'arbres et d'arbustes		34 047,35		34 047,35	
2128	Autres agencements et aménagements		2 967,00		2 967,00	
21311	Bâtiments administratifs		23 540,28		23 540,28	
21312	Bâtiments scolaires		1 158 162,54	21 083,04	1 137 079,50	
21316	Équipements du cimetière		19 192,80		19 192,80	
21318	Autres bâtiments publics		860 670,90		860 670,90	
2152	Installations de voirie		18 857,40		18 857,40	
21538	Autres réseaux		29 205,41		29 205,41	
21578	Autre matériel technique		6 932,40		6 932,40	
21621	Biens sous-jacents		6 910,34		6 910,34	
21828	Autres matériels de transport		86 622,12		86 622,12	
21831	Matériel informatique scolaire		12 032,78		12 032,78	
21838	Autre matériel informatique		64 034,63		64 034,63	
21841	Matériel de bureau et mobilier scolaires		3 584,40		3 584,40	
21848	Autres matériels de bureau et mobiliers		54 557,15		54 557,15	
2185	Matériel de téléphonie		25 211,09		25 211,09	
2188	Autres		266 002,05	2 483,29	263 518,76	
total chapitre 21	Immobilisations corporelles	3 900 725,74	2 672 530,64	23 566,33	2 648 964,31	1 251 761,43
total chapitre 22	Immobilisations reçues en affectation					
2313	Constructions		5 373 229,65	1 440,00	5 371 789,65	

II - EXÉCUTION BUDGÉTAIRE

Dépenses d'investissement - Vue détaillée

Chapitre / Article	Intitulé	Prévisions (a)	Émissions (b)	Annulations (c)	Réalisations nettes (d=b-c)	Solde prévisions / réalisations (a-d)
238	Avances versées sur commandes d'immobilisations corporelles		187 101,73		187 101,73	
total chapitre 23	Immobilisations en cours (sauf 2324)	7 874 000,00	5 560 331,38	1 440,00	5 568 891,38	2 315 108,62
Total des dépenses d'équipement		12 074 073,15	8 318 405,09	25 205,32	8 293 199,77	3 780 873,38
total chapitre 10	Dotations, fonds divers et réserves					
1313	Départements		2 303,39		2 303,39	
13361	Dotation d'équipement des territoires ruraux		97 167,26		97 167,26	
total chapitre 13	Subventions d'investissement	101 774,15	99 470,65		99 470,65	2 303,50
1641	Emprunts en euros		1 351 065,83	135,54	1 350 930,29	
168758	Autres groupements		35 759,87		35 759,87	
total chapitre 16	Emprunts et dettes assimilées (sauf 1688 non budgétaire)	1 620 000,00	1 386 825,70	135,54	1 386 690,16	233 309,84
total chapitre 18	Compte de liaison : affectation (budgets annexes - régies non personnalisées)					
total chapitre 26	Participations et créances rattachées à des participations					
total chapitre 27	Autres immobilisations financières					
Total des dépenses financières		1 721 774,15	1 486 296,35	135,54	1 486 160,81	235 613,34
total	Chapitres d'opérations pour compte de tiers					
Total des dépenses réelles d'investissement		13 795 847,30	9 804 701,44	25 340,86	9 779 360,58	4 016 486,72
13911	État et établissements nationaux		19 012,00		19 012,00	
13912	Régions		7 557,00		7 557,00	
13913	Départements		5 153,00		5 153,00	
13916	Autres établissements publics locaux		14 206,00		14 206,00	
2121	Plantations d'arbres et d'arbustes		30 977,05		30 977,05	
21311	Bâtiments administratifs		7 305,12		7 305,12	

II - EXÉCUTION BUDGÉTAIRE

Dépenses d'investissement - Vue détaillée

Chapitre / Article	Intitulé	Prévisions (a)	Émissions (b)	Annulations (c)	Réalisations nettes (d=b-c)	Solde prévisions / réalisations (a-d)
21312	Bâtiments scolaires		202 501,57		202 501,57	
21318	Autres bâtiments publics		157 163,68		157 163,68	
total chapitre 040	Opérations d'ordre de transferts entre sections	528 000,00	443 875,42		443 875,42	84 124,58
2313	Constructions		129 395,77		129 395,77	
total chapitre 041	Opérations patrimoniales	500 000,00	129 395,77		129 395,77	370 604,23
Total des dépenses en investissement		1 028 000,00	573 271,19		573 271,19	454 728,81
Total des dépenses d'investissement de l'exercice		14 823 847,30	10 377 972,63	25 340,86	10 352 631,77	4 471 215,53
001 Solde d'exécution de la section d'investissement reporté		255 717,99				
Total des dépenses de la section d'investissement		15 079 565,29	10 377 972,63	25 340,86	10 352 631,77	4 726 933,52

II - EXÉCUTION BUDGÉTAIRE

Recettes d'investissement - Vue détaillée

Chapitre / Article	Intitulé	Prévisions (a)	Émissions (b)	Annulations (c)	Réalisations nettes (d=b-c)	Solde prévisions / réalisations (a-d)
total chapitre 018	RSA					
1311	État et établissements nationaux		1 500,00		1 500,00	
1312	Régions		58 887,48		58 887,48	
1313	Départements		4 607,11	4 607,11		
1321	État et établissements nationaux		638 747,26		638 747,26	
1322	Régions		723 910,76		723 910,76	
1323	Départements		160 171,43		160 171,43	
13361	Dotations d'équipement des territoires ruraux		10 239,60	10 239,60		
13461	Dotations d'équipement des territoires ruraux		10 239,60		10 239,60	
13462	Dotation de soutien à l'investissement local		24 672,62		24 672,62	
1383	Départements		6 910,50		6 910,50	
total chapitre 13	Subventions d'investissement	4 007 780,07	1 639 886,36	14 846,71	1 625 039,65	2 382 740,42
1641	Emprunts en euros		6 180 000,00		6 180 000,00	
165	Dépôts et cautionnements reçus		2 200,00		2 200,00	
total chapitre 16	Emprunts et dettes assimilées	6 600 000,00	6 182 200,00		6 182 200,00	417 800,00
total chapitre 20	Immobilisations incorporelles (sauf 204)					
total chapitre 204	Subventions d'équipement versées					
total chapitre 21	Immobilisations corporelles					
total chapitre 22	Immobilisations reçues en affectation					
total chapitre 23	Immobilisations en cours (sauf 2324)					
10222	F.C.T.V.A.		248 293,88		248 293,88	
total chapitre 10	Dotations, fonds divers et réserves	261 983,55	248 293,88		248 293,88	13 689,67
total chapitre 18	Compte de liaison : affectation (budgets annexes - régies non personnalisées)					
total chapitre 26	Participations et créances rattachées à des participations					
276358	Autres groupements		253 335,03		253 335,03	

II - EXÉCUTION BUDGÉTAIRE

Recettes d'investissement - Vue détaillée

Chapitre / Article	Intitulé	Prévisions (a)	Émissions (b)	Annulations (c)	Réalisations nettes (d=b-c)	Solde prévisions / réalisations (a-d)
total chapitre 27	Autres immobilisations financières	253 335,00	253 335,03		253 335,03	-0,03
total chapitre 024	Produits des cessions d'immobilisations	13 000,00				
total	Chapitres d'opérations pour compte de tiers					
Total des recettes réelles d'investissement		11 136 098,62	8 323 715,27	14 846,71	8 308 868,56	2 827 230,06
total chapitre 021	Virement de la section de fonctionnement	2 600 000,00				
192	Plus ou moins-values sur cessions d'immobilisations		76 998,00		76 998,00	
2111	Terrains nus		2,00		2,00	
21316	Équipements du cimetière		20 000,00	10 000,00	10 000,00	
28041512	Bâtiments et installations		100,00		100,00	
28041582	Bâtiments et installations		40 394,81		40 394,81	
280422	Bâtiments et installations		5 894,00		5 894,00	
2805	Concessions, brevets, licences, droits et valeurs similaires		42 030,63		42 030,63	
28121	Plantations d'arbres et d'arbustes		26 207,00		26 207,00	
28128	Autres agencements et aménagements		1 764,00		1 764,00	
281311	Bâtiments administratifs		1 451,00		1 451,00	
281312	Bâtiments scolaires		5 576,00		5 576,00	
281318	Autres bâtiments publics		6 972,00		6 972,00	
281538	Autres réseaux		13 594,00		13 594,00	
281578	Autre matériel technique		2 230,00		2 230,00	
28158	Autres installations, matériel et outillage techniques		39 130,00		39 130,00	
281828	Autres matériels de transport		70 341,00		70 341,00	
281831	Matériel informatique scolaire		20 165,00	352,00	19 813,00	
281838	Autre matériel informatique		51 170,92		51 170,92	
281841	Matériel de bureau et mobilier scolaires		5 748,63		5 748,63	
281848	Autres matériels de bureau et mobiliers		20 892,91		20 892,91	

II - EXÉCUTION BUDGÉTAIRE

Recettes d'investissement - Vue détaillée

Chapitre / Article	Intitulé	Prévisions (a)	Émissions (b)	Annulations (c)	Réalisations nettes (d=b-c)	Solde prévisions / réalisations (a-d)
28185	Matériel de téléphonie		5 003,72		5 003,72	
28188	Autres		150 534,89		150 534,89	
4817	Indemnités de renégociation de la dette		211 466,67		211 466,67	
total chapitre 040	Opérations d'ordre de transferts entre sections	843 466,67	817 667,18	10 352,00	807 315,18	36 151,49
238	Avances versées sur commandes d'immobilisations corporelles		129 395,77		129 395,77	
total chapitre 041	Opérations patrimoniales	500 000,00	129 395,77		129 395,77	370 604,23
Total des recettes d'ordre en investissement		3 943 466,67	947 062,95	10 352,00	936 710,95	3 006 755,72
Total des recettes d'investissement de l'exercice		15 079 565,29	9 270 778,22	25 198,71	9 245 579,51	5 833 985,78
001 Solde d'exécution de la section d'investissement reporté						
Total des recettes de la section d'investissement		15 079 565,29	9 270 778,22	25 198,71	9 245 579,51	5 833 985,78

Envoyé en préfecture le 28/04/2026
Reçu en préfecture le 28/04/2026
Publié le
ID : 006-210601498-20260428-DEV2_CFUVILLE-DE

II – EXECUTION BUDGETAIRE
OPERATIONS D'EQUIPEMENT – DETAIL DES CHAPITRES ET ARTICLES

Cet état ne contient pas d'information.



II - EXÉCUTION BUDGÉTAIRE

Dépenses de fonctionnement - Vue détaillée

Chapitre / Article	Intitulé	Prévisions (a)	Émissions (b)	Annulations (c)	Réalisations nettes (d=b-c)	Solde prévisions / réalisations (a-d)
6042	Achats de prestations de services (autres que terrains à aménager)		271 849,43	780,00	271 069,43	
60611	Eau et assainissement		52 943,63		52 943,63	
60612	Énergie - Électricité		423 101,91	57 416,16	365 685,75	
60621	Combustibles		1 946,67		1 946,67	
60622	Carburants		49 384,89		49 384,89	
60623	Alimentation		92 686,68		92 686,68	
60631	Fournitures d'entretien		38 302,93		38 302,93	
60632	Fournitures de petit équipement		54 787,18	819,51	53 967,67	
60633	Fournitures de voirie		1 539,02	264,11	1 274,91	
60636	Habillement et Vêtements de travail		28 953,85	667,08	28 286,77	
6064	Fournitures administratives		11 997,84		11 997,84	
6065	Livres, disques, cassettes ... (bibliothèques et médiathèques)		5 924,21		5 924,21	
60668	Autres produits pharmaceutiques		7 859,00		7 859,00	
6067	Fournitures scolaires		38 498,24		38 498,24	
6068	Autres matières et fournitures.		18 113,97		18 113,97	
611	Contrats de prestations de services		540 267,89		540 267,89	
6132	Locations immobilières		3 253,32		3 253,32	
61351	Matériel roulant		48 255,05		48 255,05	
61358	Autres		46 543,91	1 554,12	44 989,79	
614	Charges locatives et de copropriété		5 560,67		5 560,67	
61521	Terrains		61 212,00	67,00	61 145,00	
615221	Bâtiments publics		151 382,79	4 231,84	147 150,95	
615231	Voies		4 347,07		4 347,07	
61524	Bois et forêts		11 221,30		11 221,30	
61551	Matériel roulant		61 310,27	1 086,12	60 224,15	

II - EXÉCUTION BUDGÉTAIRE

Dépenses de fonctionnement - Vue détaillée

Chapitre / Article	Intitulé	Prévisions (a)	Émissions (b)	Annulations (c)	Réalisations nettes (d=b-c)	Solde prévisions / réalisations (a-d)
61558	Autres biens mobiliers		9 807,18	2 047,93	7 759,25	
6156	Maintenance		247 118,40	1 068,00	246 050,40	
6161	Multirisques		36 706,55		36 706,55	
6162	Assurance obligatoire dommage-construction		50 705,93	50 607,82	98,11	
6168	Autres		54 046,19		54 046,19	
6182	Documentation générale et technique		61 510,77		61 510,77	
6184	Versements à des organismes de formation		24 891,60		24 891,60	
6188	Autres frais divers		4 007,95		4 007,95	
62261	Honoraires médicaux et paramédicaux		1 720,00		1 720,00	
62268	Autres honoraires, conseils...		45 192,40		45 192,40	
6227	Frais d'actes et de contentieux		55 204,68		55 204,68	
6231	Annonces et insertions		8 232,00		8 232,00	
6232	Fêtes et cérémonies		63 591,96		63 591,96	
6233	Foires et expositions		2 808,39		2 808,39	
6236	Catalogues et imprimés		18 549,20		18 549,20	
6245	Transports de personnes extérieures à la collectivité		8 084,80		8 084,80	
6251	Voyages, déplacements et missions		9 272,80		9 272,80	
6261	Frais d'affranchissement		15 756,11		15 756,11	
6262	Frais de télécommunications		43 512,48		43 512,48	
627	Services bancaires et assimilés.		1 277,87		1 277,87	
6281	Concours divers (cotisations...)		5 573,70		5 573,70	
6282	Frais de gardiennage		309,02		309,02	
6283	Frais de nettoyage des locaux		32 932,10	627,65	32 304,45	
63512	Taxes foncières		26 903,00		26 903,00	
6378	Autres impôts, taxes et versements assimilés		674,00		674,00	
total chapitre 011	Charges à caractère général	3 168 838,25	2 859 632,80	121 237,34	2 738 395,46	430 442,79

II - EXÉCUTION BUDGÉTAIRE

Dépenses de fonctionnement - Vue détaillée

Chapitre / Article	Intitulé	Prévisions (a)	Émissions (b)	Annulations (c)	Réalisations nettes (d=b-c)	Solde prévisions / réalisations (a-d)
6218	Autre personnel extérieur		210 500,37		210 500,37	
6331	Versement mobilité		128 488,36		128 488,36	
6332	Cotisations versées au F.N.A.L.		32 285,28		32 285,28	
6336	Cotisations au CNFPT et au centre de gestion de la fonction publique territoriale		143 508,93		143 508,93	
6338	Autres impôts, taxes et versements assimilés sur rémunérations		19 271,99		19 271,99	
64111	Rémunération principale		4 480 550,32		4 480 550,32	
64112	Supplément familial de traitement et indemnité de résidence		93 169,05		93 169,05	
64113	NBI		50 570,93		50 570,93	
64118	Autres indemnités.		1 416 942,33		1 416 942,33	
64131	Rémunérations		2 884 143,47		2 884 143,47	
64138	Primes et autres indemnités		212 935,07		212 935,07	
6451	Cotisations à l'U.R.S.S.A.F.		61 482,00		61 482,00	
6453	Cotisations aux caisses de retraite		1 571 763,83		1 571 763,83	
6454	Cotisations aux A.S.E.D.I.C		95 576,67		95 576,67	
6456	Versement au F.N.C du supplément familial		10 836,00		10 836,00	
6475	Médecine du travail, pharmacie		13 674,48		13 674,48	
6478	Autres charges sociales diverses		313 363,65		313 363,65	
total chapitre 012	Charges de personnel et frais assimilés	11 945 000,00	11 739 062,73		11 739 062,73	205 937,27
7391118	Autres restitutions au titre des dégrèvements sur contributions directes		877,00		877,00	
7391116	Prélèvements au titre de l'article 55 de la loi SRU		35 836,34		35 836,34	
7392221	Fonds de péréquation des ressources communales et intercommunales		85 640,00		85 640,00	
total chapitre 014	Atténuations de produits	185 000,00	122 353,34		122 353,34	62 646,66
total chapitre 016	APA					
total chapitre 017	RSA/Régularisations de RMI					

II - EXÉCUTION BUDGÉTAIRE

Dépenses de fonctionnement - Vue détaillée

Chapitre / Article	Intitulé	Prévisions (a)	Émissions (b)	Annulations (c)	Réalisations nettes (d=b-c)	Solde prévisions / réalisations (a-d)
65134	Aides		258,00		258,00	
65311	Indemnités de fonction		160 023,88		160 023,88	
65312	Frais de mission et de déplacement		45,00		45,00	
65313	Cotisations de retraite		12 095,16		12 095,16	
65314	Cotisations de sécurité sociale - part patronale		7 922,16		7 922,16	
653172	Cotisations au fonds de financement de l'allocation de fin de mandat		308,29		308,29	
65322	Frais de mission et déplacement		1 124,43		1 124,43	
6541	Créances admises en non-valeur		4 420,39		4 420,39	
6553	Service d'incendie		346 841,16		346 841,16	
65733	Départements		94 943,00	13 000,00	81 943,00	
657348	Autres communes		72 024,74		72 024,74	
657358	Autres groupements		160 000,00		160 000,00	
657363	CCAS/CIAS		540 000,00		540 000,00	
657364	Caisse des écoles		480 000,00		480 000,00	
657381	Autres établissements publics locaux		510 000,00		510 000,00	
65748	Autres personnes de droit privé		202 114,00		202 114,00	
65811	Droits d'utilisation - informatique en nuage		59 614,89	320,00	59 294,89	
65818	Autres		412,00		412,00	
65888	Autres		76,70		76,70	
total chapitre 65	Autres charges de gestion courante (sauf 6586)	3 074 041,16	2 652 223,80	13 320,00	2 638 903,80	435 137,36
total chapitre 6586	Frais de fonctionnement des groupes d'élus (1)					
Total des dépenses de gestion des services		18 372 879,41	17 373 272,67	134 557,34	17 238 715,33	1 134 164,08
66111	Intérêts réglés à l'échéance		434 822,18		434 822,18	
66112	Intérêts - rattachement des ICNE		60 000,00	120 000,00	-60 000,00	
6616	Intérêts bancaires et sur opérations de financement (escompte...)		44 504,65		44 504,65	

II - EXÉCUTION BUDGÉTAIRE

Dépenses de fonctionnement - Vue détaillée

Chapitre / Article	Intitulé	Prévisions (a)	Émissions (b)	Annulations (c)	Réalisations nettes (a=b-c)	Solde prévisions / réalisations (a-d)
6618	Intérêts des autres dettes		2 746,95		2 746,95	
6688	Autres		4 500,00		4 500,00	
total chapitre 66	Charges financières	643 000,00	546 573,78	120 000,00	426 573,78	216 426,22
673	Titres annulés (sur exercices antérieurs)		14 853,70		14 853,70	
total chapitre 67	Charges spécifiques	21 000,00	14 853,70		14 853,70	6 146,30
6817	Dotations aux dépréciations des actifs circulants		11 349,57		11 349,57	
total chapitre 68	Dotations aux provisions	12 000,00	11 349,57		11 349,57	650,43
Total des dépenses réelles et mixtes		19 048 879,41	17 946 049,72	254 557,34	17 691 492,38	1 357 387,03
total chapitre 023	Virement à la section d'investissement	2 600 000,00				
675	Valeurs comptables des immobilisations cédées		20 002,00	10 000,00	10 002,00	
6761	Différences sur réalisations (positives) transférées en investissement		76 998,00		76 998,00	
6811	Dotations aux amortissements des immobilisations incorporelles et corporelles		508 848,51		508 848,51	
6862	Dotations aux amortissements des charges financières à répartir		211 466,67		211 466,67	
total chapitre 042	Opérations d'ordre de transfert entre sections	843 466,67	817 315,18	10 000,00	807 315,18	36 151,49
total chapitre 043	Opérations d'ordre à l'intérieur de la section de fonctionnement					
Total des dépenses d'ordre de fonctionnement		3 443 466,67	817 315,18	10 000,00	807 315,18	2 636 151,49
Total des dépenses de fonctionnement de l'exercice		22 492 346,08	18 763 364,90	264 557,34	18 498 807,56	3 993 538,52
002 Résultat de fonctionnement reporté						
Total des dépenses de la section de fonctionnement		22 492 346,08	18 763 364,90	264 557,34	18 498 807,56	3 993 538,52

II - EXÉCUTION BUDGÉTAIRE

Recettes de fonctionnement - Vue détaillée

Chapitre / Article	Intitulé	Prévisions (a)	Émissions (b)	Annulations (c)	Réalisations nettes (d=b-c)	Solde prévisions / réalisations (a-d)
6419	Remboursements sur rémunérations du personnel		50 419,23	11 045,08	39 374,15	
total chapitre 013	Atténuations de charges	40 000,00	50 419,23	11 045,08	39 374,15	625,85
total chapitre 016	APA					
total chapitre 017	RSA/Régularisations de RMI					
70311	Concession dans les cimetières (produit net)		8 959,00	61,00	8 898,00	
70321	Droits de stationnement et de location sur la voie publique		47 156,20		47 156,20	
70323	Redevance d'occupation du domaine public		5 400,00		5 400,00	
7035	Locations de droits de chasse et de pêche		153,00		153,00	
7062	Redevances et droits des services à caractère culturel		5 185,00		5 185,00	
7066	Redevances et droits des services à caractère social		259 225,63		259 225,63	
7067	Redevances et droits des services périscolaires et d'enseignement		835 513,73		835 513,73	
70841	à la collectivité de rattachement		71 937,00	3 400,00	68 537,00	
70848	aux autres organismes		325 299,35	3 000,00	322 299,35	
708721	non dotés de la personnalité morale		23,97		23,97	
70878	par des tiers		30 422,43	234,37	30 188,06	
total chapitre 70	Produits des services, du domaine et ventes diverses	1 658 609,56	1 589 275,31	6 695,37	1 582 579,94	76 029,62
73211	Attribution de compensation		2 504 470,00		2 504 470,00	
73212	Dotation de solidarité communautaire		396 618,00		396 618,00	
7331	Taxe annuelle sur les locaux à usage de bureaux		4 712,71		4 712,71	
total chapitre 73	Impôts et taxes (sauf 731)	2 905 088,00	2 905 800,71		2 905 800,71	-712,71
73111	Impôts directs locaux		10 036 073,00		10 036 073,00	
73118	Autres contributions directes		3 167,00		3 167,00	
73123	Taxe communale additionnelle aux droits de mutation ou à la taxe de publicité foncière		443 142,00		443 142,00	
73132	Taxe sur les pylônes électriques		12 849,00		12 849,00	

II - EXÉCUTION BUDGÉTAIRE

Recettes de fonctionnement - Vue détaillée

Chapitre / Article	Intitulé	Prévisions (a)	Émissions (b)	Annulations (c)	Réalisations nettes (d=b-c)	Solde prévisions / réalisations (a-d)
73141	Accise sur l'électricité		230 853,00		230 853,00	
73174	Taxe locale sur la publicité extérieure		26 581,05		26 581,05	
total chapitre 731	Fiscalité locale	10 812 200,00	10 752 665,05		10 752 665,05	59 534,95
74111	Dotations forfaitaire des communes		751 788,00		751 788,00	
741123	Dotation de solidarité urbaine (DSU) des communes		54 561,00		54 561,00	
744	FCTVA		8 334,61		8 334,61	
74718	Autres		1 627 503,38		1 627 503,38	
7472	Régions		200 000,00	200 000,00		
7473	Départements		26 725,40		26 725,40	
74748	Autres communes		99 734,14	16 262,40	83 471,74	
747818	Autres		10 434,23		10 434,23	
74833	État - Compensation au titre des exonérations de taxes foncières		13 170,00		13 170,00	
74834	État - compensation au titre des exonérations de taxe d'habitation		55 706,00		55 706,00	
7484	Dotation de recensement		1 864,00		1 864,00	
7485	Dotation pour les titres sécurisés		25 436,00		25 436,00	
total chapitre 74	Dotations et participations	2 859 485,27	2 875 256,76	216 262,40	2 658 994,36	200 490,91
752	Revenus des immeubles		326 006,57		326 006,57	
755	Dédits et pénalités perçus		5 242,90		5 242,90	
75888	Autres		195 399,98	62 521,76	132 878,22	
total chapitre 75	Autres produits de gestion courante	340 000,00	526 649,45	62 521,76	464 127,69	-124 127,69
Total des recettes de gestion des services		18 615 382,83	18 700 066,51	296 524,61	18 403 541,90	211 840,93
76232	par le GFP de rattachement		20 724,84		20 724,84	
76812	Sortie des emprunts à risques sans IRA capitalisées		197 536,66		197 536,66	
7688	Autres		56 901,66		56 901,66	
total chapitre 76	Produits financiers	248 261,50	275 163,16		275 163,16	-26 901,66

II - EXÉCUTION BUDGÉTAIRE

Recettes de fonctionnement - Vue détaillée

Chapitre / Article	Intitulé	Prévisions (a)	Émissions (b)	Annulations (c)	Réalisations nettes (d=b-c)	Solde prévisions / réalisations (a-d)
773	Mandats annulés (sur exercices antérieurs) ou atteints par la déchéance quadriennale		197,55		197,55	
775	Produits des cessions d'immobilisations		97 000,00	10 000,00	87 000,00	
total chapitre 77	Produits spécifiques	88 000,00	97 197,55	10 000,00	87 197,55	802,45
total chapitre 78	Reprises sur provisions	3 000,00				3 000,00
Total des recettes réelles et mixtes		18 954 644,33	19 072 427,22	306 524,61	18 765 902,61	188 741,72
722	Immobilisations corporelles		397 947,42		397 947,42	
777	Recettes et quote-part des subventions d'investissement transférées au compte de résultat		45 928,00		45 928,00	
total chapitre 042	Opérations d'ordre de transfert entre sections	528 000,00	443 875,42		443 875,42	84 124,58
total chapitre 043	Opérations d'ordre à l'intérieur de la section de fonctionnement					
Total des recettes d'ordre de fonctionnement		528 000,00	443 875,42		443 875,42	84 124,58
Total des recettes de fonctionnement de l'exercice		19 482 644,33	19 516 302,64	306 524,61	19 209 778,03	272 866,30
002 Résultat de fonctionnement reporté		3 009 701,75				
Total des recettes de la section de fonctionnement		22 492 346,08	19 516 302,64	306 524,61	19 209 778,03	3 282 568,05

III - ÉTATS FINANCIERS

Bilan (en euros)

ACTIF	Note	Exercice N		Exercice N-1	
		BRUT	amortissements, dépréciations	NET	NET
ACTIF IMMOBILISÉ					
IMMOBILISATIONS INCORPORELLES					
Subventions d'investissement versées		1 730 191,76	1 107 517,88	622 673,88	669 062,69
Autres immobilisations incorporelles		193 029,87	69 335,94	123 693,93	80 380,48
IMMOBILISATIONS CORPORELLES					
Terrains		3 813 863,91	49 730,55	3 764 133,36	3 724 112,96
Constructions		66 767 600,34	57 301,98	66 710 298,36	64 326 843,51
Réseaux et installations de voirie		12 872 703,15		12 872 703,15	12 853 845,75
Réseaux divers		2 350 139,93	18 679,00	2 331 460,93	2 315 849,52
Installations techniques, agencements et matériel		337 709,80	234 738,61	102 971,19	137 398,79
Immobilisations mises en concessions ou afferméés					
Autres		3 394 690,15	1 308 790,56	2 085 899,59	1 892 933,39
Immobilisations corporelles en cours		6 381 755,46		6 381 755,46	822 864,08
DROITS DE RETOUR RELATIFS AUX BIENS MIS A DISPOSITION OU AFFECTÉS		8 643 651,38		8 643 651,38	8 643 651,38
IMMOBILISATIONS FINANCIÈRES		471 083,00		471 083,00	724 418,03
TOTAL ACTIF IMMOBILISÉ (I)		106 956 418,75	2 846 094,52	104 110 324,23	96 191 360,58
ACTIF CIRCULANT					
STOCKS					
CRÉANCES					
Créances sur des entités publiques, des organismes internationaux et la Commission européenne		114 969,50		114 969,50	88 745,76
Créances sur les redevables et comptes rattachés		669 988,31	12 581,02	657 407,29	166 694,94
Avances et acomptes versés par la collectivité					
Créances correspondant à des opérations pour compte de tiers					
Créances sur budgets annexes					
Créances sur les autres débiteurs		48 433,43	3 592,37	44 841,06	38 296,81
CHARGES CONSTATÉES D'AVANCE					

III – ÉTATS FINANCIERS

Bilan (en euros)

ACTIF	Note	Exercice N		Exercice N-1	
		BRUT	amortissements, dépréciations	NET	NET
TOTAL ACTIF CIRCULANT (HORS TRÉSORERIE) (II)		833 391,24	16 173,39	817 217,85	293 737,51
TRÉSORERIE					
VALEURS MOBILIÈRES DE PLACEMENT		2 061 323,03		2 061 323,03	2 894 249,56
DISPONIBILITÉS					
AUTRES					
TOTAL TRÉSORERIE (III)		2 061 323,03		2 061 323,03	2 894 249,56
COMPTES DE REGULARISATION (dont primes de remboursement des obligations) (IV)		1 058 118,80		1 058 118,80	1 269 585,47
ÉCARTS DE CONVERSION ACTIF (V)					
TOTAL GÉNÉRAL (I + II + III + IV + V)		110 909 251,82	2 862 267,91	108 046 983,91	100 648 933,12

III - ÉTATS FINANCIERS

Bilan (en euros)

FONDS PROPRES ET PASSIF	Note	Exercice N	Exercice N-1
FONDS PROPRES			
APPORTS NON RATTACHÉS A UN ACTIF DÉTERMINÉ			
Dotations		19 783 508,82	19 783 506,82
Fonds globalisés		10 704 035,62	10 455 741,74
SUBVENTIONS D'INVESTISSEMENT			
Rattachées à un actif amortissable		442 958,67	527 969,84
Rattachées à un actif non amortissable		18 004 299,75	16 439 647,58
NEUTRALISATIONS ET RÉGULARISATIONS			
RÉSERVES		6 211 711,62	6 134 713,62
REPORT A NOUVEAU		23 628 397,73	23 628 397,73
RÉSULTAT DE L'EXERCICE		3 009 701,75	2 244 197,95
DROITS DU CONCÉDANT ET DE L'AFFERMANT		710 970,47	765 503,80
DROITS DE L'AFFECTANT ET DU REMETTANT		6 000 205,74	6 000 205,74
TOTAL FONDS PROPRES (1)		88 495 790,17	85 979 884,82
PASSIF			
PROVISIONS POUR RISQUES ET CHARGES			
PROVISIONS POUR RISQUES			
PROVISIONS POUR CHARGES			
TOTAL PROVISIONS POUR RISQUES ET CHARGES (1)			
DETTES FINANCIÈRES			
EMPRUNTS OBLIGATAIRES			
EMPRUNTS SOUSCRITS AUPRÈS DES ÉTABLISSEMENTS DE CRÉDIT		18 568 241,81	13 799 172,10
DETTES FINANCIÈRES ET AUTRES EMPRUNTS		521 527,52	555 087,39
TOTAL DETTES FINANCIÈRES (2)		19 089 769,33	14 354 259,49
DETTES NON FINANCIÈRES			
Dettes fournisseurs et comptes rattachés		238 045,19	210 625,97
Dettes fiscales et sociales			
Avances et acomptes reçus			
Dettes correspondant à des opérations pour compte de tiers			

III – ÉTATS FINANCIERS

Bilan (en euros)

FONDS PROPRES ET PASSIF	Note	Exercice N	Exercice N-1
Fonds gérés par la collectivité			
Dettes sur budgets annexes		200 791,07	104 162,84
Autres dettes non financières			
PRODUITS CONSTATÉS D'AVANCE		438 836,26	314 788,81
TOTAL DETTES NON FINANCIÈRES (3)			
TRÉSORERIE			
AUTRES ÉLÉMENTS DE TRÉSORERIE PASSIVE			
TOTAL TRÉSORERIE (4)			
TOTAL PASSIF (II) = (1+2+3+4)		19 528 605,59	14 669 048,30
COMPTES DE RÉGULARISATION (III)		22 588,15	
ÉCARTS DE CONVERSION PASSIF (IV)			
TOTAL GÉNÉRAL (I+II+III+IV)		108 046 983,91	100 648 933,12

III – ÉTATS FINANCIERS


Compte de résultat (en euros)

	Note	Exercice N	Exercice N-1	Variation
PRODUITS DE FONCTIONNEMENT				
PRODUITS SANS CONTREPARTIE DIRECTE (ou subventions et produits assimilés)				
Dotations de l'état		814 683,61	901 535,42	-86 851,81
Participations		1 748 134,75	1 614 910,79	133 223,96
Compensations, autres attributions et autres participations		96 176,00	101 526,00	-5 350,00
Dons et legs				
Impôts et taxes		13 536 112,42	13 296 471,68	239 640,74
PRODUITS AVEC CONTREPARTIE DIRECTE				
Ventes de biens ou prestations de services		1 582 579,94	1 450 692,28	131 887,66
Produits des cessions d'actifs		87 000,00	53 568,00	33 432,00
Autres produits de gestion		464 325,24	349 440,80	114 884,44
Production stockée et immobilisée		397 947,42	400 542,81	-2 595,39
AUTRES PRODUITS				
Reprises sur amortissement, dépréciations, provisions et transferts de charges			2 460,53	-2 460,53
Reprises du financement rattaché à un actif		45 928,00	8 045,00	37 883,00
Neutralisation des amortissements, dépréciations et provisions				
Neutralisation des moins-values de cession				
TOTAL PRODUITS DE FONCTIONNEMENT (I)		18 772 887,38	18 179 193,31	593 694,07
CHARGES DE FONCTIONNEMENT				
Achats et charges externes		2 921 318,83	2 736 621,16	184 697,67
Charges de personnel		11 165 633,65	11 263 637,41	-98 003,76
<i>Dont salaires, traitements et rémunérations diverses</i>		9 098 937,02	9 410 416,54	-311 479,52
<i>Dont charges sociales</i>		2 066 696,63	1 853 220,87	213 475,76
Indemnités des élus (et membres du CESR)		181 518,92	180 913,04	605,88
Autres charges de fonctionnement (dont pertes sur créances irrécouvrables)		79 057,68	61 627,46	17 430,22
Impôts et taxes		351 131,56	364 322,22	-13 190,66
Dotations aux amortissements, dépréciations, provisions		520 198,08	423 176,39	97 021,69
Valeurs nettes comptables des éléments d'actifs cédés		10 002,00	1,00	10 001,00
Neutralisation des dépréciations et provisions				

III – ÉTATS FINANCIERS

Compte de résultat (en euros)

	Note	Exercice N	Exercice N-1	Variation
Neutralisation des plus-values de cession		76 998,00	53 567,00	23 431,00
TOTAL CHARGES DE FONCTIONNEMENT (II)		15 305 858,72	15 083 865,68	221 993,04
CHARGES D'INTERVENTION				
Dispositifs d'intervention pour compte propre		2 393 180,90	1 923 102,80	470 078,10
Dont ménages		258,00	927,90	-669,90
Dont personnes morales de droit privé		202 114,00	195 261,00	6 853,00
Dont collectivités territoriales		153 967,74	170 952,11	-16 984,37
Dont autres organismes publics		2 036 841,16	1 555 961,79	480 879,37
Dont établissements d'enseignement				
Charges résultant de la mise en jeu de la garantie de la collectivité				
Autres charges				
TOTAL CHARGES D'INTERVENTION (III)		2 393 180,90	1 923 102,80	470 078,10
PRODUITS (ou CHARGES) NETS DE L'ACTIVITE (IV = I - II - III)		1 073 847,76	1 172 224,83	-98 377,07
PRODUITS FINANCIERS				
Produits des participations et des prêts				
Produits des valeurs mobilières de placement				
Produits nets sur cessions de valeurs mobilières de placement				
Autres produits financiers		275 163,16	293 008,57	-17 845,41
Reprises sur amortissements, dépréciations, provisions financières et transferts de charges				
TOTAL PRODUITS FINANCIERS (V)		275 163,16	293 008,57	-17 845,41
CHARGES FINANCIERES				
Charges d'intérêts		422 073,78	488 262,93	-66 189,15
Charges nettes sur cessions de valeurs mobilières de placement				
Autres charges financières		4 500,00		4 500,00
Dotations aux amortissements, aux dépréciations et aux provisions financières		211 466,67	211 466,67	
TOTAL CHARGES FINANCIERES (VI)		638 040,45	699 729,60	-61 689,15
PRODUITS (ou CHARGES) FINANCIERS NETS (VII = V - VI)		-362 877,29	-406 721,03	43 843,74
RESULTAT DE L'EXERCICE (VIII = IV + VII)		710 970,47	765 503,80	-54 533,33

III – ÉTATS FINANCIERS	Envoyé en préfecture le 28/04/2026 Reçu en préfecture le 28/04/2026
Annexe	Publié le 
	ID : 006-210601498-20260428-DEL2_CFUVILLE-DE

L'annexe est une pièce jointe au compte financier unique pour les collectivités ayant recours à la certification des comptes.

Pour les autres collectivités, cet état est SANS OBJET.



III – ÉTATS FINANCIERS

Balance des comptes

Numéro de compte	Libellé du compte	Balance d'entrée		Opérations non budgétaires		Opérations budgétaires		Total		Soldes	
		Débit	Crédit	Débit	Crédit	Débit	Crédit	Débit	Crédit	Débit	Crédit
1021	Dotations		19 602 015,14								19 602 015,14
10222	F.C.T.V.A.		9 452 785,60			248 293,88					9 701 079,48
10228	Autres fonds d'investissement		1 002 956,14								1 002 956,14
	Sous Total compte 1022		10 455 741,74			248 293,88					10 704 035,62
10251	Dons et legs en capital		181 493,68	2,00							181 493,68
	Sous Total compte 1025		181 493,68	2,00							181 493,68
	Sous Total compte 102		30 239 248,56	2,00		248 293,88					30 487 544,44
1068	Excédents de fonctionnement capitalisés		23 628 397,73								23 628 397,73
	Sous Total compte 106		23 628 397,73								23 628 397,73
	Sous Total compte 10		53 867 646,29	2,00		248 293,88					54 115 942,17
110	Report à nouveau (solde créditeur)		2 244 197,95	765 503,80							3 009 701,75
	Sous Total compte 11		2 244 197,95	765 503,80							3 009 701,75
12	RÉSULTAT DE L'EXERCICE (Excédentaire ou)		765 503,80	765 503,80							765 503,80
	Sous Total compte 12		765 503,80	765 503,80							765 503,80
1311	État et établissements nationaux		171 056,97			1 500,00					172 556,97
1312	Régions		41 966,34			58 887,48					100 853,82
1313	Départements		15 673,49			4 607,11		6 910,50			13 370,10
1316	Autres établissements publics locaux		220 159,78								220 159,78
	Sous Total compte 131		448 856,58			64 994,59		6 910,50			506 940,67
1321	État et établissements nationaux		1 357 618,18			638 747,26					1 996 365,44
1322	Régions		1 563 557,80			723 910,76					2 287 468,56
1323	Départements		5 372 960,26			160 171,43					5 533 131,69

III – ÉTATS FINANCIERS

Balance des comptes

Numéro de compte	Libellé du compte	Balance d'entrée		Opérations non budgétaires		Opérations budgétaires		Total		Soldes	
		Débit	Crédit	Débit	Crédit	Débit	Crédit	Débit	Crédit	Débit	Crédit
13241	Communes membres du GFP		197 500,00						197 500,00		197 500,00
13248	Autres communes		310 881,86						310 881,86		310 881,86
	Sous Total compte 1324		508 381,86						508 381,86		508 381,86
13251	GFP de rattachement		517 424,27						517 424,27		517 424,27
13258	Autres groupements		275 641,54						275 641,54		275 641,54
	Sous Total compte 1325		793 065,81						793 065,81		793 065,81
1326	Autres établissements publics locaux		68 717,98						68 717,98		68 717,98
1328	Autres		598 847,31						598 847,31		598 847,31
	Sous Total compte 132		10 263 149,20						11 785 978,65		11 785 978,65
13361	Dotation d'équipement des territoires ru		97 167,26			107 406,86			107 406,86		107 406,86
	Sous Total compte 1336		97 167,26			107 406,86			107 406,86		107 406,86
	Sous Total compte 133		97 167,26			107 406,86			107 406,86		107 406,86
13411	DGE		3 894,81						3 894,81		3 894,81
	Sous Total compte 1341		3 894,81						3 894,81		3 894,81
1345	Amendes de radars automatiques et amende		366 407,44						366 407,44		366 407,44
13461	Dotation d'équipement des territoires ru		191 123,29			10 239,60			201 362,89		201 362,89
13462	Dotation de soutien à l'investissement I		515 554,01			24 672,62			540 226,63		540 226,63
	Sous Total compte 1346		706 677,30			34 912,22			741 589,52		741 589,52
1348	Autres		1 122 751,28						1 122 751,28		1 122 751,28
	Sous Total compte 134		2 199 730,83			34 912,22			2 234 643,05		2 234 643,05
1381	État et établissements nationaux		636 240,29						636 240,29		636 240,29
1382	Régions		421 223,69						421 223,69		421 223,69

III - ÉTATS FINANCIERS

Balance des comptes

Numéro de compte	Libellé du compte	Balance d'entrée		Opérations non budgétaires		Opérations budgétaires		Total		Soldes	
		Débit	Crédit	Débit	Crédit	Débit	Crédit	Débit	Crédit	Débit	Crédit
1383	Départements		210 749,98				6 910,50		217 660,48		217 660,48
1384	Communes		646,62						646,62		646,62
1385	Groupements de collectivités et collectifs		1 473 782,48						1 473 782,48		1 473 782,48
1388	Autres		1 234 124,49						1 234 124,49		1 234 124,49
	Sous Total compte 138		3 976 767,55				6 910,50		3 983 678,05		3 983 678,05
13911	État et établissements nationaux	14 842,00				19 012,00		33 854,00		33 854,00	
13912	Régions	3 212,00				7 557,00		10 769,00		10 769,00	
13913	Départements					5 153,00		5 153,00		5 153,00	
13916	Autres établissements publics locaux					14 206,00		14 206,00		14 206,00	
	Sous Total compte 1391	18 054,00				45 928,00		63 982,00		63 982,00	
	Sous Total compte 139	18 054,00				45 928,00		63 982,00		63 982,00	
	Sous Total compte 13	18 054,00				160 245,36		178 299,36		18 625 557,78	
1641	Emprunts en euros		13 679 172,10			1 351 065,83	6 180 135,54	1 351 065,83	19 859 307,64		18 508 241,81
	Sous Total compte 164		13 679 172,10			1 351 065,83	6 180 135,54	1 351 065,83	19 859 307,64		18 508 241,81
165	Dépôts et cautionnements reçus						2 200,00		2 200,00		2 200,00
168758	Autres groupements		551 745,46			35 759,87		35 759,87	551 745,46		515 985,59
	Sous Total compte 16875		551 745,46			35 759,87		35 759,87	551 745,46		515 985,59
16878	Autres organismes et particuliers		3 341,93						3 341,93		3 341,93
	Sous Total compte 1687		555 087,39			35 759,87		35 759,87	555 087,39		519 327,52
16884	Intérêts courus sur emprunts auprès des		120 000,00		60 000,00			120 000,00	180 000,00		60 000,00
	Sous Total compte 1688		120 000,00		60 000,00			120 000,00	180 000,00		60 000,00
	Sous Total compte 168		675 087,39		60 000,00	35 759,87		155 759,87	735 087,39		579 327,52

III – ÉTATS FINANCIERS

Balance des comptes

Numéro de compte	Libellé du compte	Balance d'entrée		Opérations non budgétaires		Opérations budgétaires		Total		Soldes	
		Débit	Crédit	Débit	Crédit	Débit	Crédit	Débit	Crédit	Débit	Crédit
192	Sous Total compte 16 Plus ou moins-values sur cessions d'immo		14 354 259,49	120 000,00	60 000,00	1 386 825,70	6 182 335,54	1 506 825,70	20 596 595,03	19 089 769,33	
193	Autres neutralisations et régularisation	2 240 040,57	8 374 754,19				76 998,00	2 240 040,57	8 451 752,19	8 451 752,19	
	Sous Total compte 19	2 240 040,57	8 374 754,19				76 998,00	2 240 040,57	8 451 752,19	6 211 711,62	
	Total classe 1	2 258 094,57	96 592 033,14	885 503,80	825 505,80	1 547 071,06	8 147 513,78	4 690 669,43	105 565 052,72	103 178 405,86	
202	Frais d'études, d'élaboration, de modif					21 266,40		21 266,40		21 266,40	
2041512	Bâtiments et installations	215 038,00						215 038,00		215 038,00	
	Sous Total compte 204151	215 038,00						215 038,00		215 038,00	
2041582	Bâtiments et installations	1 329 014,47			46 560,71			1 329 014,47	46 560,71	1 282 453,76	
	Sous Total compte 204158	1 329 014,47			46 560,71			1 329 014,47	46 560,71	1 282 453,76	
	Sous Total compte 20415	1 544 052,47			46 560,71			1 544 052,47	46 560,71	1 497 491,76	
	Sous Total compte 2041	1 544 052,47			46 560,71			1 544 052,47	46 560,71	1 497 491,76	
20422	Bâtiments et installations	232 700,00						232 700,00		232 700,00	
	Sous Total compte 2042	232 700,00						232 700,00		232 700,00	
	Sous Total compte 204	1 776 752,47			46 560,71			1 776 752,47	46 560,71	1 730 191,76	
2051	Concessions et droits similaires	107 685,79				64 276,67	198,99	171 962,46	198,99	171 763,47	
	Sous Total compte 205	107 685,79				64 276,67	198,99	171 962,46	198,99	171 763,47	
	Sous Total compte 20	1 884 438,26			46 560,71	85 543,07	198,99	1 969 981,33	46 759,70	1 923 221,63	
2111	Terrains nus	305 115,23		2,00			2,00	305 117,23	2,00	305 115,23	
2112	Terrains de voirie	424 980,52						424 980,52		424 980,52	
2113	Terrains aménagés autres que voirie	330 049,83						330 049,83		330 049,83	
2115	Terrains bâtis	1 309 643,58						1 309 643,58		1 309 643,58	

III – ÉTATS FINANCIERS

Balance des comptes

Numéro de compte	Libellé du compte	Balance d'entrée		Opérations non budgétaires		Opérations budgétaires		Total		Soldes	
		Débit	Crédit	Débit	Crédit	Débit	Crédit	Débit	Crédit	Débit	Crédit
2116	Cimetière	349 329,77						349 329,77		349 329,77	
2117	Bois et forêts	12 950,36						12 950,36		12 950,36	
2118	Autres terrains	227 712,77						227 712,77		227 712,77	
	Sous Total compte 211	2 959 782,06		2,00		2,00		2 959 784,06	2,00	2 959 782,06	
2121	Plantations d'arbres et d'arbuscules	492 895,62				65 024,40		557 920,02		557 920,02	
2128	Autres agencements et aménagements	293 194,83				2 967,00		296 161,83		296 161,83	
	Sous Total compte 212	786 090,45				67 991,40		854 081,85		854 081,85	
21311	Bâtiments administratifs	12 086 321,36				30 845,40		12 117 166,76		12 117 166,76	
21312	Bâtiments scolaires	3 852 280,49				1 360 664,11	21 083,04	5 212 944,60	21 083,04	5 191 861,56	
21316	Équipements du cimetière	597 451,47				29 192,80		626 644,27		606 644,27	
21318	Autres bâtiments publics	42 226 354,57				1 017 834,58		43 244 189,15		43 244 189,15	
	Sous Total compte 2131	58 762 407,89				2 438 536,89	41 083,04	61 200 944,78	41 083,04	61 159 861,74	
21351	Bâtiments publics	28 800,00						28 800,00		28 800,00	
	Sous Total compte 2135	28 800,00						28 800,00		28 800,00	
2138	Autres constructions	5 578 938,60						5 578 938,60		5 578 938,60	
	Sous Total compte 213	64 370 146,49				2 438 536,89	41 083,04	66 808 683,38	41 083,04	66 767 600,34	
2151	Réseaux de voirie	11 884 827,20				18 857,40		11 884 827,20		11 884 827,20	
2152	Installations de voirie	969 018,55						987 875,95		987 875,95	
21533	Réseaux câblés	573 008,78						573 008,78		573 008,78	
21534	Réseaux d'électrification	72 520,24						72 520,24		72 520,24	
21538	Autres réseaux	1 675 405,50				29 205,41		1 704 610,91		1 704 610,91	
	Sous Total compte 2153	2 320 934,52				29 205,41		2 350 139,93		2 350 139,93	
21578	Autre matériel technique	9 937,60				6 932,40		16 870,00		16 870,00	

III - ÉTATS FINANCIERS

Balance des comptes

Numéro de compte	Libellé du compte	Balance d'entrée		Opérations non budgétaires		Opérations budgétaires		Total		Soldes	
		Débit	Crédit	Débit	Crédit	Débit	Crédit	Débit	Crédit	Débit	Crédit
2158	Sous Total compte 2157 Autres installations, matériel et outill	9 937,60 320 839,80				6 932,40		16 870,00		16 870,00	
21611	Sous Total compte 215 Biens sous-jacents	15 505 557,67 1 065,00				54 995,21		15 560 552,88		15 560 552,88	
21621	Sous Total compte 2161 Biens sous-jacents	7 230,31 7 230,31				6 910,34		1 065,00		1 065,00	
21828	Sous Total compte 2162 Sous Total compte 216 Autres matériels de transport	8 295,31 465 979,27				6 910,34		1 065,00		1 065,00	
21831	Sous Total compte 2182 Matériel informatique scolaire	465 979,27 85 166,39				86 622,12		552 601,39		552 601,39	
21838	Autre matériel informatique	406 529,61				12 032,78		97 199,17		97 199,17	
21841	Sous Total compte 2183 Matériel de bureau et mobilier scolaires	491 696,00 54 692,46				64 034,63		470 564,24		470 564,24	
21848	Autres matériels de bureau et mobiliers	178 566,52				76 067,41		567 763,41		567 763,41	
2185	Sous Total compte 2184 Matériel de téléphonie	233 258,98 7 268,52				3 584,40		58 276,86		58 276,86	
2188	Autres	1 671 720,80				54 557,15		233 123,67		233 123,67	
2313	Sous Total compte 218 Sous Total compte 21	2 869 923,57 86 499 795,55				58 141,55		291 400,53		291 400,53	
2316	Constructions Restauration des biens historiques et cu	816 564,03 6 300,00		2,00		25 211,09		32 479,61		32 479,61	
						266 002,05	2 483,29	1 937 722,85	2 483,29	1 935 239,56	
						512 044,22	2 483,29	3 381 967,79	2 483,29	3 379 484,50	
						3 080 478,06	43 568,33	89 580 275,61	43 568,33	89 536 707,28	
						5 502 625,42	1 440,00	6 319 189,45	1 440,00	6 317 749,45	
						6 300,00		6 300,00		6 300,00	

III – ÉTATS FINANCIERS

Balance des comptes

Numéro de compte	Libellé du compte	Balance d'entrée		Opérations non budgétaires		Opérations budgétaires		Total		Soldes	
		Débit	Crédit	Débit	Crédit	Débit	Crédit	Débit	Crédit	Débit	Crédit
238	Sous Total compte 231 Avances versées sur commandes d'immobili	822 864,03				5 502 625,42	1 440,00	6 325 489,45	1 440,00	6 324 049,45	
		0,05				187 101,73	129 395,77	187 101,78	129 395,77	57 706,01	
2421	Sous Total compte 23 de la collectivité territoriale	822 864,08				5 689 727,15	130 835,77	6 512 591,23	130 835,77	6 381 755,46	
2423	d'établissements publics de coopération	3 779,26						3 779,26		3 779,26	
2492	Sous Total compte 242 Mises à disposition dans le cadre du tra	8 639 872,12						8 639 872,12		8 639 872,12	
		8 643 651,38	6 000 205,74					8 643 651,38		8 643 651,38	6 000 205,74
	Sous Total compte 249		6 000 205,74						6 000 205,74		6 000 205,74
266	Sous Total compte 24 Autres formes de participation	8 643 651,38	6 000 205,74					8 643 651,38	6 000 205,74	2 643 445,64	
		8 755,53						8 755,53		8 755,53	
27633	Sous Total compte 26 Départements	8 755,53						8 755,53		8 755,53	
276341	Communes membres du GFP	9 842,67						9 842,67		9 842,67	
		188 891,02						188 891,02		188 891,02	
276358	Sous Total compte 27634 Autres groupements	188 891,02						188 891,02		188 891,02	
		516 928,81						516 928,81	253 335,03	263 593,78	
	Sous Total compte 27635	516 928,81						516 928,81	253 335,03	263 593,78	
	Sous Total compte 2763	715 662,50						715 662,50	253 335,03	462 327,47	
	Sous Total compte 276	715 662,50						715 662,50	253 335,03	462 327,47	
	Sous Total compte 27	715 662,50						715 662,50	253 335,03	462 327,47	
28041512	Bâtiments et installations		157 360,25						157 360,25		157 460,25
			157 360,25						157 360,25		157 460,25
28041582	Bâtiments et installations		925 590,03	46 560,71				46 560,71	965 984,84		919 424,13

III - ÉTATS FINANCIERS

Balance des comptes

Numéro de compte	Libellé du compte	Balance d'entrée		Opérations non budgétaires		Opérations budgétaires		Total		Soldes	
		Débit	Crédit	Débit	Crédit	Débit	Crédit	Débit	Crédit	Débit	Crédit
	Sous Total compte 2804158		925 590,03	46 560,71		40 394,81	46 560,71	965 984,84	46 560,71	919 424,13	
	Sous Total compte 280415		1 082 950,28	46 560,71		40 494,81	46 560,71	1 123 445,09	46 560,71	1 076 884,38	
	Sous Total compte 28041		1 082 950,28	46 560,71		40 494,81	46 560,71	1 123 445,09	46 560,71	1 076 884,38	
280422	Bâtiments et installations		24 739,50			5 894,00		30 633,50		30 633,50	
	Sous Total compte 28042		24 739,50			5 894,00		30 633,50		30 633,50	
	Sous Total compte 2804		1 107 689,78	46 560,71		46 388,81	46 560,71	1 154 078,59	46 560,71	1 107 517,88	
2805	Concessions, brevets, licences, droits e		27 305,31			42 030,63		69 335,94		69 335,94	
	Sous Total compte 280		1 134 995,09	46 560,71		88 419,44	46 560,71	1 223 414,53	46 560,71	1 176 853,82	
28121	Plantations d'arbres et d'arbuscules		17 411,00			26 207,00		43 618,00		43 618,00	
28128	Autres agencements et aménagements		4 348,55			1 764,00		6 112,55		6 112,55	
	Sous Total compte 2812		21 759,55			27 971,00		49 730,55		49 730,55	
281311	Bâtiments administratifs		1 235,00			1 451,00		2 686,00		2 686,00	
281312	Bâtiments scolaires		24 617,58			5 576,00		30 193,58		30 193,58	
281318	Autres bâtiments publics		17 450,40			6 972,00		24 422,40		24 422,40	
	Sous Total compte 28131		43 302,98			13 999,00		57 301,98		57 301,98	
	Sous Total compte 2813		43 302,98			13 999,00		57 301,98		57 301,98	
281538	Autres réseaux		5 085,00			13 594,00		18 679,00		18 679,00	
	Sous Total compte 28153		5 085,00			13 594,00		18 679,00		18 679,00	
281578	Autre matériel technique		1 073,00			2 230,00		3 303,00		3 303,00	
	Sous Total compte 28157		1 073,00			2 230,00		3 303,00		3 303,00	
28158	Autres installations, matériel et outill		192 305,61			39 130,00		231 435,61		231 435,61	
	Sous Total compte 2815		198 463,61			54 954,00		253 417,61		253 417,61	

III - ÉTATS FINANCIERS

Balance des comptes

Numéro de compte	Libellé du compte	Balance d'entrée		Opérations non budgétaires		Opérations budgétaires		Total		Soldes	
		Débit	Crédit	Débit	Crédit	Débit	Crédit	Débit	Crédit	Débit	Crédit
281828	Autres matériels de transport		186 651,90				70 341,00				256 992,90
	Sous Total compte 28182		186 651,90				70 341,00				256 992,90
281831	Matériel informatique scolaire		36 093,50			352,00	20 165,00		352,00		55 906,50
281838	Autre matériel informatique		288 698,78				51 170,92				339 869,70
	Sous Total compte 28183		324 792,28			352,00	71 335,92		352,00		395 776,20
281841	Matériel de bureau et mobilier scolaires		14 936,89				5 748,63				20 685,52
281848	Autres matériels de bureau et mobiliers		78 457,22				20 892,91				99 350,13
	Sous Total compte 28184		93 394,11				26 641,54				120 035,65
28185	Matériel de téléphonie		1 756,00				5 003,72				6 759,72
28188	Autres		378 691,20				150 534,89				529 226,09
	Sous Total compte 2818		985 285,49			352,00	323 857,07		352,00		1 309 142,56
	Sous Total compte 281		1 248 811,63			352,00	420 781,07		352,00		1 669 592,70
	Sous Total compte 28		2 383 806,72		46 560,71	352,00	509 200,51		46 912,71		2 846 094,52
	Total classe 2	98 575 167,30	8 384 012,46	46 562,71	46 560,71	8 856 100,28	937 138,63		107 477 830,29	106 956 418,75	8 846 300,26
4011	Fournisseurs		104 136,74		2 991 200,60				3 018 620,24		76 717,10
40172	Fournisseurs - Cessions, oppositions				2 970,08				2 970,08		2 970,08
	Sous Total compte 4017				2 970,08				2 970,08		2 970,08
	Sous Total compte 401		104 136,74		2 994 170,68				3 021 590,32		76 717,10
4021	Bénéficiaires de l'aide sociale				45,00						45,00
	Sous Total compte 402				45,00						45,00
4041	Fournisseurs d'immobilisations				8 565 175,46				8 565 175,46		8 565 175,46
40471	Fournisseurs d'immobilisations - Retenue		9 914,31		72 556,00				24 458,78		82 470,31

III - ÉTATS FINANCIERS

Balance des comptes

Numéro de compte	Libellé du compte	Balance d'entrée		Opérations non budgétaires		Opérations budgétaires		Total		Soldes	
		Débit	Crédit	Débit	Crédit	Débit	Crédit	Débit	Crédit	Débit	Crédit
40472	Fournisseurs d'immobilisations - Cession			257 985,36	257 985,36			257 985,36	257 985,36		
	Sous Total compte 4047		9 914,31	282 444,14	330 541,36			282 444,14	340 455,67		58 011,53
	Sous Total compte 404		9 914,31	8 847 619,60	8 895 716,82			8 847 619,60	8 905 631,13		58 011,53
408	Fournisseurs - Factures non parvenues		96 574,92	96 574,92	103 271,56			96 574,92	199 846,48		103 271,56
	Sous Total compte 40		210 625,97	11 965 784,84	11 993 204,06			11 965 784,84	12 203 830,03		238 045,19
411	Redevables	55 307,32		562 607,92	281 080,14			617 915,24	281 080,14	336 835,10	
414	Locataires-acquéreurs et locataires	150,00		184 956,57	76 906,00			185 106,57	76 906,00	108 200,57	
4161	Créances douteuses	115 465,18		140 576,78	31 089,32			256 041,96	31 089,32	224 952,64	
	Sous Total compte 416	115 465,18		140 576,78	31 089,32			256 041,96	31 089,32	224 952,64	
	Sous Total compte 41	170 922,50		888 141,27	389 075,46			1 059 063,77	389 075,46	669 988,31	
421	Personnel - Rémunérations dues			6 288 240,75	6 288 240,75			6 288 240,75	6 288 240,75		
427	Personnel - Oppositions			867,26	867,26			867,26	867,26		
	Sous Total compte 42			6 289 108,01	6 289 108,01			6 289 108,01	6 289 108,01		
431	Sécurité sociale			2 529 075,18	2 529 075,18			2 529 075,18	2 529 075,18		
437	Autres organismes sociaux			2 684 207,45	2 684 207,45			2 684 207,45	2 684 207,45		
	Sous Total compte 43			5 213 282,63	5 213 282,63			5 213 282,63	5 213 282,63		
4411	Subventions à recevoir - Amiable			304 077,76	304 077,76			304 077,76	304 077,76		
	Sous Total compte 441			304 077,76	304 077,76			304 077,76	304 077,76		
4421	Prélèvement à la source - Impôt sur le r			207 140,64	207 140,64			207 140,64	207 140,64		
	Sous Total compte 442			207 140,64	207 140,64			207 140,64	207 140,64		
44311	Dépenses			36 713,34	36 713,34			36 713,34	36 713,34		
44312	Recettes - Amiable	2 467,00		154 807,71	153 315,05			157 274,71	153 315,05	3 959,66	

III – ÉTATS FINANCIERS

Balance des comptes

Numéro de compte	Libellé du compte	Balance d'entrée		Opérations non budgétaires		Opérations budgétaires		Total		Soldes	
		Débit	Crédit	Débit	Crédit	Débit	Crédit	Débit	Crédit	Débit	Crédit
44316	Recettes - Contentieux			2 467,00	2 467,00					2 467,00	
	Sous Total compte 4431	2 467,00		193 988,05	192 495,39					192 495,39	3 959,66
44321	Dépenses			2 000,00	2 000,00					2 000,00	
	Sous Total compte 4432			2 000,00	2 000,00					2 000,00	
44331	Dépenses			421 784,16	421 784,16					421 784,16	
	Sous Total compte 4433			421 784,16	421 784,16					421 784,16	
44341	Dépenses			136 254,74	136 254,74					136 254,74	
44342	Recettes - Amiable			99 734,14	57 261,30					99 734,14	42 472,84
44346	Recettes - Contentieux			21 199,04	21 199,04					21 199,04	
	Sous Total compte 4434			257 187,92	214 715,08					257 187,92	42 472,84
44351	Dépenses		3 662,04	130 831,91	217 169,87					130 831,91	
44352	Recettes - Amiable			3 175 147,87	3 175 147,87					3 175 147,87	
44356	Recettes - Contentieux			1 252 235,00	1 252 235,00					1 252 235,00	
	Sous Total compte 4435		3 662,04	4 558 214,78	4 644 552,74					4 558 214,78	90 000,00
44361	Dépenses		50 000,00	500 311,82	480 311,82					500 311,82	30 000,00
44362	Recettes - Amiable	72 481,97		36 937,00	75 881,97					109 418,97	33 537,00
	Sous Total compte 4436	72 481,97	50 000,00	537 248,82	556 193,79					606 193,79	3 537,00
44371	Dépenses		50 000,00	590 000,00	540 000,00					590 000,00	
44372	Recettes - Amiable			35 000,00	35 000,00					35 000,00	
	Sous Total compte 4437		50 000,00	625 000,00	540 000,00					625 000,00	35 000,00
44381	Dépenses			430 308,29	510 308,29					430 308,29	
44382	Recettes - Amiable	13 796,79		13 796,79	13 796,79					13 796,79	
	Sous Total compte 4438	13 796,79		430 308,29	524 105,08					444 105,08	80 000,00

III - ÉTATS FINANCIERS

Balance des comptes

Numéro de compte	Libellé du compte	Balance d'entrée		Opérations non budgétaires		Opérations budgétaires		Total		Soldes	
		Débit	Crédit	Débit	Crédit	Débit	Crédit	Débit	Crédit	Débit	Crédit
447	Sous Total compte 443 Autres impôts, taxes et versements assim	88 745,76	103 662,04	7 025 732,02	7 095 846,24			7 114 477,78	7 199 508,28		85 030,50
4621	Sous Total compte 44 Créances sur cessions d'immobilisations	88 745,76	103 662,04	29 028,82	29 028,82			29 028,82	29 028,82		85 030,50
466	Sous Total compte 462 Excédents de versement		500,80	97 000,00	87 000,00			97 000,00	87 000,00	10 000,00	
46711	Autres comptes créditeurs			438,02	219,72			438,02	720,52		282,50
46721	Sous Total compte 4671 Débiteurs divers - Amiable	3 313,27		272 177,40	272 685,97			272 177,40	272 685,97		508,57
46726	Sous Total compte 4672 Débiteurs divers - Contentieux	35 429,80		2 997,20	13 051,76			38 427,00	13 051,76	25 375,24	
46752	Sous Total compte 4675 Mandataire - Opérations déléguées - Rece	38 743,07		168 841,02	169 300,66			207 584,09	169 300,66	38 283,43	
4711	Sous Total compte 467 Versements des régisseurs	150,00						150,00	150,00	150,00	
4712	Sous Total compte 46 Virements réimputés	38 893,07	500,80	441 018,42	441 986,63			479 911,49	441 986,63	37 924,86	
47131	Sous Total compte 467 Versements sur contributions directes	38 893,07	500,80	538 456,44	529 206,35			577 349,51	529 707,15	47 642,36	
47132	Versements sur dotation globale de fonct			1 111 891,91	1 111 891,91			1 111 891,91	1 111 891,91		
47133	Fonds d'emprunt			260 000,00	260 000,00			260 000,00	260 000,00		
47134	Subventions			10 160 588,66	10 160 588,66			10 160 588,66	10 160 588,66		
47138	Autres			807 679,00	807 679,00			807 679,00	807 679,00		
				6 180 000,00	6 180 000,00			6 180 000,00	6 180 000,00		
				1 005 036,26	1 005 036,26			1 005 036,26	1 005 036,26		
				4 812 967,50	4 812 967,50			4 812 967,50	4 812 967,50		

III - ÉTATS FINANCIERS

Balance des comptes

Numéro de compte	Libellé du compte	Balance d'entrée		Opérations non budgétaires		Opérations budgétaires		Total		Soldes			
		Débit	Crédit	Débit	Crédit	Débit	Crédit	Débit	Crédit	Débit	Crédit		
	Sous Total compte 4713			22 966 271,42	22 966 271,42					22 966 271,42	22 966 271,42		
471411	Excédent à réimputer - Personnes physiques			120,09	322,89					120,09	322,89		202,80
471412	Excédent à réimputer - Personnes morales			321 891,54	321 930,44					321 891,54	321 930,44		38,90
	Sous Total compte 47141			322 011,63	322 253,33					322 011,63	322 253,33		241,70
47143	Flux d'encaissements à réimputer			289,32	578,64					289,32	578,64		289,32
	Sous Total compte 4714			322 300,95	322 831,97					322 300,95	322 831,97		531,02
47171	Recettes relevé BDF - hors Héra			1 054,50	21 382,63					1 054,50	21 382,63		20 328,13
	Sous Total compte 4717			1 054,50	21 382,63					1 054,50	21 382,63		20 328,13
4718	Autres recettes à régulariser			42 294,98	44 023,98					42 294,98	44 023,98		1 729,00
	Sous Total compte 471			24 703 813,76	24 726 401,91					24 703 813,76	24 726 401,91		22 588,15
47211	Remboursement d'annuités d'emprunt			1 852 316,10	1 852 316,10					1 852 316,10	1 852 316,10		
47218	Autres dépenses			6 176,61	6 176,61					6 176,61	6 176,61		
	Sous Total compte 4721			1 858 492,71	1 858 492,71					1 858 492,71	1 858 492,71		
4722	Commissions bancaires en instance de man			17,95	17,95					17,95	17,95		
4728	Autres dépenses à régulariser			177 545,25	177 545,25					177 545,25	177 545,25		
	Sous Total compte 472			2 036 055,91	2 036 055,91					2 036 055,91	2 036 055,91		
4781	Frais de poursuite rattachés		785,50							785,50		785,50	
	Sous Total compte 478		785,50							785,50		785,50	
	Sous Total compte 47		785,50							26 740 655,17	26 762 457,82		21 802,65
4817	Indemnités de renégociation de la dette		1 268 799,97				211 466,67			1 268 799,97	211 466,67		1 057 333,30
	Sous Total compte 481		1 268 799,97				211 466,67			1 268 799,97	211 466,67		1 057 333,30

III – ÉTATS FINANCIERS

Balance des comptes

Numéro de compte	Libellé du compte	Balance d'entrée		Opérations non budgétaires		Opérations budgétaires		Total		Soldes	
		Débit	Crédit	Débit	Crédit	Débit	Crédit	Débit	Crédit	Débit	Crédit
4911	Sous Total compte 48	1 268 799,97				211 466,67		1 268 799,97	211 466,67	1 057 333,30	
	Dépréciations des comptes de redevables		4 227,56		8 353,46				12 581,02		12 581,02
	Sous Total compte 491		4 227,56		8 353,46				12 581,02		12 581,02
4961	Dépréciations des comptes de débiteurs d		596,26		2 996,11				3 592,37		3 592,37
	Sous Total compte 496		596,26		2 996,11				3 592,37		3 592,37
	Sous Total compte 49		4 823,82		11 349,57				16 173,39		16 173,39
	Total classe 4	1 568 146,80	319 612,63	59 200 622,10	58 823 777,36	211 466,67		60 768 768,90	59 354 856,66	1 891 510,04	477 597,80
5115	Cartes bancaires à l'encaissement			4 554,36	4 554,36			4 554,36			
51172	Chèques impayés	362,30		61,00	61,00			423,30	61,00	362,30	
51178	Autres valeurs impayées			289,32	289,32			289,32	289,32		
	Sous Total compte 5117	362,30		350,32	350,32			712,62	350,32	362,30	
5118	Autres valeurs à l'encaissement			3 571,68	3 266,00			3 571,68	3 266,00	305,68	
	Sous Total compte 511	362,30		8 476,36	8 170,68			8 838,66	8 170,68	667,98	
515	Compte au Trésor	189 887,26		29 469 929,95	29 413 864,78			29 659 817,21	29 413 864,78	245 952,43	
5162	Compte à terme	2 700 000,00		1 800 000,00	2 700 000,00			4 500 000,00	2 700 000,00	1 800 000,00	
	Sous Total compte 516	2 700 000,00		1 800 000,00	2 700 000,00			4 500 000,00	2 700 000,00	1 800 000,00	
5187	Intérêts courus à recevoir			10 731,51				10 731,51		10 731,51	
	Sous Total compte 518			10 731,51				10 731,51		10 731,51	
	Sous Total compte 51	2 890 249,56		31 289 137,82	32 122 035,46			34 179 387,38	32 122 035,46	2 057 351,92	
5411	Régisseurs d'avances (avances)	4 000,00		4 474,58	4 503,47			8 474,58	4 503,47	3 971,11	
	Sous Total compte 541	4 000,00		4 474,58	4 503,47			8 474,58	4 503,47	3 971,11	
	Sous Total compte 54	4 000,00		4 474,58	4 503,47			8 474,58	4 503,47	3 971,11	

III – ÉTATS FINANCIERS

Balance des comptes

Numéro de compte	Libellé du compte	Balance d'entrée		Opérations non budgétaires		Opérations budgétaires		Total		Soldes	
		Débit	Crédit	Débit	Crédit	Débit	Crédit	Débit	Crédit	Débit	Crédit
580	Opérations d'ordre budgétaires			1 400 938,37	1 400 938,37			1 400 938,37	1 400 938,37		
584	Encaissement par lecture optique			20 952,30	20 952,30			20 952,30	20 952,30		
586	Opérations financières entre le budget p			20 000,00	20 000,00			20 000,00	20 000,00		
5872	Compte pivot - Admission en non valeur e			4 420,39	4 420,39			4 420,39	4 420,39		
588	Sous Total compte 587			4 420,39	4 420,39			4 420,39	4 420,39		
	Autres virements internes			814,82	814,82			814,82	814,82		
	Sous Total compte 58			1 447 125,88	1 447 125,88			1 447 125,88	1 447 125,88		
	Total classe 5	2 894 249,56		32 740 738,28	33 573 664,81			35 634 987,84	33 573 664,81	2 061 323,03	
6042	Achats de prestations de services (autre					271 849,43	780,00	271 849,43	780,00	271 069,43	
	Sous Total compte 604					271 849,43	780,00	271 849,43	780,00	271 069,43	
60611	Eau et assainissement					52 943,63		52 943,63		52 943,63	
60612	Énergie - Électricité					423 101,91	57 416,16	423 101,91	57 416,16	365 685,75	
	Sous Total compte 6061					476 045,54	57 416,16	476 045,54	57 416,16	418 629,38	
60621	Combustibles					1 946,67		1 946,67		1 946,67	
60622	Carburants					49 384,89		49 384,89		49 384,89	
60623	Alimentation					92 686,68		92 686,68		92 686,68	
	Sous Total compte 6062					144 018,24		144 018,24		144 018,24	
60631	Fournitures d'entretien					38 302,93		38 302,93		38 302,93	
60632	Fournitures de petit équipement					54 787,18	819,51	54 787,18	819,51	53 967,67	
60633	Fournitures de voirie					1 539,02	264,11	1 539,02	264,11	1 274,91	
60636	Habillement et Vêtements de travail					28 953,85	667,08	28 953,85	667,08	28 286,77	
	Sous Total compte 6063					123 582,98	1 750,70	123 582,98	1 750,70	121 832,28	

III – ÉTATS FINANCIERS

Balance des comptes

Numéro de compte	Libellé du compte	Balance d'entrée		Opérations non budgétaires		Opérations budgétaires		Total		Soldes	
		Débit	Crédit	Débit	Crédit	Débit	Crédit	Débit	Crédit	Débit	Crédit
6064	Fournitures administratives					11 997,84		11 997,84		11 997,84	
6065	Livres, disques, cassettes ... (biblioth)					5 924,21		5 924,21		5 924,21	
60668	Autres produits pharmaceutiques					7 859,00		7 859,00		7 859,00	
	Sous Total compte 6066					7 859,00		7 859,00		7 859,00	
6067	Fournitures scolaires					38 498,24		38 498,24		38 498,24	
6068	Autres matières et fournitures.					18 113,97		18 113,97		18 113,97	
	Sous Total compte 606					826 040,02		826 040,02		826 040,02	
	Sous Total compte 60					1 097 889,45		1 097 889,45		1 037 942,59	
611	Contrats de prestations de services					540 267,89		540 267,89		540 267,89	
6132	Locations immobilières					3 253,32		3 253,32		3 253,32	
61351	Matériel roulant					48 255,05		48 255,05		48 255,05	
61358	Autres					46 543,91	1 554,12	46 543,91	1 554,12	44 989,79	
	Sous Total compte 6135					94 798,96	1 554,12	94 798,96	1 554,12	93 244,84	
	Sous Total compte 613					98 052,28	1 554,12	98 052,28	1 554,12	96 498,16	
614	Charges locatives et de copropriété					5 560,67		5 560,67		5 560,67	
61521	Terrains					61 212,00	67,00	61 212,00	67,00	61 145,00	
615221	Bâtiments publics					151 382,79	4 231,84	151 382,79	4 231,84	147 150,95	
	Sous Total compte 61522					151 382,79	4 231,84	151 382,79	4 231,84	147 150,95	
615231	Voies					4 347,07		4 347,07		4 347,07	
	Sous Total compte 61523					4 347,07		4 347,07		4 347,07	
61524	Bois et forêts					11 221,30		11 221,30		11 221,30	
	Sous Total compte 6152					228 163,16	4 298,84	228 163,16	4 298,84	223 864,32	

III – ÉTATS FINANCIERS

Balance des comptes

Numéro de compte	Libellé du compte	Balance d'entrée		Opérations non budgétaires		Opérations budgétaires		Total		Soldes	
		Débit	Crédit	Débit	Crédit	Débit	Crédit	Débit	Crédit	Débit	Crédit
61551	Matériel roulant					61 310,27	1 086,12	61 310,27	1 086,12	60 224,15	
61558	Autres biens mobiliers					9 807,18	2 047,93	9 807,18	2 047,93	7 759,25	
	Sous Total compte 6155					71 117,45	3 134,05	71 117,45	3 134,05	67 983,40	
6156	Maintenance					247 118,40	1 068,00	247 118,40	1 068,00	246 050,40	
	Sous Total compte 615					546 399,01	8 500,89	546 399,01	8 500,89	537 898,12	
6161	Multirisques					36 706,55		36 706,55		36 706,55	
6162	Assurance obligatoire dommage-construct					50 705,93	50 607,82	50 705,93	50 607,82	98,11	
6168	Autres					54 046,19		54 046,19		54 046,19	
	Sous Total compte 616					141 458,67	50 607,82	141 458,67	50 607,82	90 850,85	
6182	Documentation générale et technique					61 510,77		61 510,77		61 510,77	
6184	Versements à des organismes de formation					24 891,60		24 891,60		24 891,60	
6188	Autres frais divers					4 007,95		4 007,95		4 007,95	
	Sous Total compte 618					90 410,32		90 410,32		90 410,32	
	Sous Total compte 61					1 422 148,84	60 662,83	1 422 148,84	60 662,83	1 361 486,01	
6218	Autre personnel extérieur					210 500,37		210 500,37		210 500,37	
	Sous Total compte 621					210 500,37		210 500,37		210 500,37	
62261	Honoraires médicaux et paramédicaux					1 720,00		1 720,00		1 720,00	
62268	Autres honoraires, conseils...					45 192,40		45 192,40		45 192,40	
	Sous Total compte 6226					46 912,40		46 912,40		46 912,40	
6227	Frais d'actes et de contentieux					55 204,68		55 204,68		55 204,68	
	Sous Total compte 622					102 117,08		102 117,08		102 117,08	
6231	Annonces et insertions					8 232,00		8 232,00		8 232,00	

III – ÉTATS FINANCIERS

Balance des comptes

Numéro de compte	Libellé du compte	Balance d'entrée		Opérations non budgétaires		Opérations budgétaires		Total		Soldes	
		Débit	Crédit	Débit	Crédit	Débit	Crédit	Débit	Crédit	Débit	Crédit
6232	Fêtes et cérémonies					63 591,96		63 591,96		63 591,96	
6233	Foires et expositions					2 808,39		2 808,39		2 808,39	
6236	Catalogues et imprimés					18 549,20		18 549,20		18 549,20	
	Sous Total compte 623					93 181,55		93 181,55		93 181,55	
6245	Transports de personnes extérieures à la					8 084,80		8 084,80		8 084,80	
	Sous Total compte 624					8 084,80		8 084,80		8 084,80	
6251	Voyages, déplacements et missions					9 272,80		9 272,80		9 272,80	
	Sous Total compte 625					9 272,80		9 272,80		9 272,80	
6261	Frais d'affranchissement					15 756,11		15 756,11		15 756,11	
6262	Frais de télécommunications					43 512,48		43 512,48		43 512,48	
	Sous Total compte 626					59 268,59		59 268,59		59 268,59	
627	Services bancaires et assimilés.					1 277,87		1 277,87		1 277,87	
6281	Concours divers (cotisations...)					5 573,70		5 573,70		5 573,70	
6282	Frais de gardiennage					309,02		309,02		309,02	
6283	Frais de nettoyage des locaux					32 932,10	627,65	32 932,10	627,65	32 304,45	
	Sous Total compte 628					38 814,82	627,65	38 814,82	627,65	38 187,17	
	Sous Total compte 62					522 517,88	627,65	522 517,88	627,65	521 890,23	
6331	Versement mobilité					128 488,36		128 488,36		128 488,36	
6332	Cotisations versées au F.N.A.L.					32 285,28		32 285,28		32 285,28	
6336	Cotisations au CNFPT et au centre de ges					143 508,93		143 508,93		143 508,93	
6338	Autres impôts, taxes et versements assim					19 271,99		19 271,99		19 271,99	
	Sous Total compte 633					323 554,56		323 554,56		323 554,56	

III – ÉTATS FINANCIERS

Balance des comptes

Numéro de compte	Libellé du compte	Balance d'entrée		Opérations non budgétaires		Opérations budgétaires		Total		Soldes	
		Débit	Crédit	Débit	Crédit	Débit	Crédit	Débit	Crédit	Débit	Crédit
63512	Taxes foncières					26 903,00		26 903,00		26 903,00	
	Sous Total compte 6351					26 903,00		26 903,00		26 903,00	
	Sous Total compte 635					26 903,00		26 903,00		26 903,00	
6378	Autres impôts, taxes et versements assim					674,00		674,00		674,00	
	Sous Total compte 637					674,00		674,00		674,00	
	Sous Total compte 63					351 131,56		351 131,56		351 131,56	
64111	Rémunération principale					4 480 550,32		4 480 550,32		4 480 550,32	
64112	Supplément familial de traitement et ind					93 169,05		93 169,05		93 169,05	
64113	NBI					50 570,93		50 570,93		50 570,93	
64118	Autres indemnités.					1 416 942,33		1 416 942,33		1 416 942,33	
	Sous Total compte 6411					6 041 232,63		6 041 232,63		6 041 232,63	
64131	Rémunérations					2 884 143,47		2 884 143,47		2 884 143,47	
64138	Primes et autres indemnités					212 935,07		212 935,07		212 935,07	
	Sous Total compte 6413					3 097 078,54		3 097 078,54		3 097 078,54	
6419	Remboursements sur rémunérations du pers					11 045,08	50 419,23	11 045,08	50 419,23		39 374,15
	Sous Total compte 641					9 149 356,25	50 419,23	9 149 356,25	50 419,23	9 098 937,02	
6451	Cotisations à l'U.R.S.S.A.F.					61 482,00		61 482,00		61 482,00	
6453	Cotisations aux caisses de retraite					1 571 763,83		1 571 763,83		1 571 763,83	
6454	Cotisations aux A.S.S.E.D.I.C					95 576,67		95 576,67		95 576,67	
6456	Versement au F.N.C du supplément familia					10 836,00		10 836,00		10 836,00	
	Sous Total compte 645					1 739 658,50		1 739 658,50		1 739 658,50	
6475	Médecine du travail, pharmacie					13 674,48		13 674,48		13 674,48	

III - ÉTATS FINANCIERS

Balance des comptes

Numéro de compte	Libellé du compte	Balance d'entrée		Opérations non budgétaires		Opérations budgétaires		Total		Soldes	
		Débit	Crédit	Débit	Crédit	Débit	Crédit	Débit	Crédit	Débit	Crédit
6478	Autres charges sociales diverses					313 363,65		313 363,65		313 363,65	
	Sous Total compte 647					327 038,13		327 038,13		327 038,13	
	Sous Total compte 64					11 216 052,88	50 419,23	11 216 052,88	50 419,23	11 165 633,65	
65134	Aides					258,00		258,00		258,00	
	Sous Total compte 6513					258,00		258,00		258,00	
	Sous Total compte 651					258,00		258,00		258,00	
65311	Indemnités de fonction					160 023,88		160 023,88		160 023,88	
65312	Frais de mission et de déplacement					45,00		45,00		45,00	
65313	Cotisations de retraite					12 095,16		12 095,16		12 095,16	
65314	Cotisations de sécurité sociale - part p					7 922,16		7 922,16		7 922,16	
653172	Cotisations au fonds de financement de l					308,29		308,29		308,29	
	Sous Total compte 65317					308,29		308,29		308,29	
	Sous Total compte 6531					180 394,49		180 394,49		180 394,49	
65322	Frais de mission et déplacement					1 124,43		1 124,43		1 124,43	
	Sous Total compte 6532					1 124,43		1 124,43		1 124,43	
	Sous Total compte 653					181 518,92		181 518,92		181 518,92	
6541	Créances admises en non-valeur					4 420,39		4 420,39		4 420,39	
	Sous Total compte 654					4 420,39		4 420,39		4 420,39	
6553	Service d'incendie					346 841,16		346 841,16		346 841,16	
	Sous Total compte 655					346 841,16		346 841,16		346 841,16	
65733	Départements					94 943,00	13 000,00	94 943,00	13 000,00	81 943,00	
657348	Autres communes					72 024,74		72 024,74		72 024,74	

III - ÉTATS FINANCIERS

Balance des comptes

Numéro de compte	Libellé du compte	Balance d'entrée		Opérations non budgétaires		Opérations budgétaires		Total		Soldes	
		Débit	Crédit	Débit	Crédit	Débit	Crédit	Débit	Crédit	Débit	Crédit
	Sous Total compte 65734					72 024,74				72 024,74	
657358	Autres groupements					160 000,00				160 000,00	
	Sous Total compte 65735					160 000,00				160 000,00	
657363	CCAS/CIAS					540 000,00				540 000,00	
657364	Caisse des écoles					480 000,00				480 000,00	
	Sous Total compte 65736					1 020 000,00				1 020 000,00	
657381	Autres établissements publics locaux					510 000,00				510 000,00	
	Sous Total compte 65738					510 000,00				510 000,00	
	Sous Total compte 6573					1 856 967,74	13 000,00			1 843 967,74	
65748	Autres personnes de droit privé					202 114,00				202 114,00	
	Sous Total compte 6574					202 114,00				202 114,00	
	Sous Total compte 657					2 059 081,74	13 000,00			2 046 081,74	
65811	Droits d'utilisation - informatique en n					59 614,89	320,00			59 294,89	
65818	Autres					412,00				412,00	
	Sous Total compte 6581					60 026,89	320,00			59 706,89	
65888	Autres					76,70				76,70	
	Sous Total compte 6588					76,70				76,70	
	Sous Total compte 658					60 103,59	320,00			59 783,59	
	Sous Total compte 65					2 652 223,80	13 320,00			2 638 903,80	
66111	Intérêts réglés à l'échéance					434 822,18				434 822,18	
66112	Intérêts - rattachement des ICNE					60 000,00	120 000,00			60 000,00	60 000,00
	Sous Total compte 6611					494 822,18	120 000,00			374 822,18	

III - ÉTATS FINANCIERS

Balance des comptes

Numéro de compte	Libellé du compte	Balance d'entrée		Opérations non budgétaires		Opérations budgétaires		Total		Soldes	
		Débit	Crédit	Débit	Crédit	Débit	Crédit	Débit	Crédit	Débit	Crédit
6616	Intérêts bancaires et sur opérations de					44 504,65		44 504,65		44 504,65	
6618	Intérêts des autres dettes					2 746,95		2 746,95		2 746,95	
	Sous Total compte 661					542 073,78	120 000,00	542 073,78	120 000,00	422 073,78	
6688	Autres					4 500,00		4 500,00		4 500,00	
	Sous Total compte 668					4 500,00		4 500,00		4 500,00	
	Sous Total compte 66					546 573,78	120 000,00	546 573,78	120 000,00	426 573,78	
673	Titres annulés (sur exercices antérieurs					14 853,70		14 853,70		14 853,70	
675	Valeurs comptables des immobilisations c					20 002,00	10 000,00	20 002,00	10 000,00	10 002,00	
6761	Différences sur réalisations (positives)					76 998,00		76 998,00		76 998,00	
	Sous Total compte 676					76 998,00		76 998,00		76 998,00	
	Sous Total compte 67					111 853,70	10 000,00	111 853,70	10 000,00	101 853,70	
6811	Dotations aux amortissements des immobil					508 848,51		508 848,51		508 848,51	
6817	Dotations aux dépréciations des actifs c					11 349,57		11 349,57		11 349,57	
	Sous Total compte 681					520 198,08		520 198,08		520 198,08	
6862	Dotations aux amortissements des charges					211 466,67		211 466,67		211 466,67	
	Sous Total compte 686					211 466,67		211 466,67		211 466,67	
	Sous Total compte 68					731 664,75		731 664,75		731 664,75	
	Total classe 6					18 652 056,64	314 976,57	18 652 056,64	314 976,57	18 436 454,22	99 374,15
70311	Concession dans les cimetières (produit					61,00		61,00		61,00	8 898,00
	Sous Total compte 7031					61,00	8 959,00	61,00	8 959,00	8 959,00	8 898,00
70321	Droits de stationnement et de location s						47 156,20		47 156,20		47 156,20

III - ÉTATS FINANCIERS

Balance des comptes

Numéro de compte	Libellé du compte	Balance d'entrée		Opérations non budgétaires		Opérations budgétaires		Total		Soldes	
		Débit	Crédit	Débit	Crédit	Débit	Crédit	Débit	Crédit	Débit	Crédit
70323	Redevance d'occupation du domaine public					5 400,00		5 400,00			5 400,00
	Sous Total compte 7032					52 556,20		52 556,20			52 556,20
7035	Locations de droits de chasse et de pêche					153,00		153,00			153,00
	Sous Total compte 703			61,00		61 668,20	61,00	61 668,20	61,00		61 607,20
7062	Redevances et droits des services à cara					5 185,00		5 185,00			5 185,00
7066	Redevances et droits des services à cara					259 225,63		259 225,63			259 225,63
7067	Redevances et droits des services périsc					835 513,73		835 513,73			835 513,73
	Sous Total compte 706			3 400,00		1 099 924,36	3 400,00	1 099 924,36	3 400,00		1 099 924,36
70841	à la collectivité de rattachement					71 937,00		71 937,00			71 937,00
70848	aux autres organismes					325 299,35	3 000,00	325 299,35	3 000,00		322 299,35
	Sous Total compte 7084			6 400,00		397 236,35	6 400,00	397 236,35	6 400,00		390 836,35
708721	non dotés de la personnalité morale					23,97		23,97			23,97
	Sous Total compte 70872					23,97		23,97			23,97
70878	par des tiers			234,37		30 422,43	234,37	30 422,43	234,37		30 188,06
	Sous Total compte 7087			234,37		30 446,40	234,37	30 446,40	234,37		30 212,03
	Sous Total compte 708			6 634,37		427 682,75	6 634,37	427 682,75	6 634,37		421 048,38
	Sous Total compte 70			6 695,37		1 589 275,31	6 695,37	1 589 275,31	6 695,37		1 582 579,94
722	Immobilisations corporelles					397 947,42		397 947,42			397 947,42
	Sous Total compte 72					397 947,42		397 947,42			397 947,42
73111	Impôts directs locaux					10 036 073,00		10 036 073,00			10 036 073,00
73118	Autres contributions directes					3 167,00		3 167,00			3 167,00

III - ÉTATS FINANCIERS

Balance des comptes

Numéro de compte	Libellé du compte	Balance d'entrée		Opérations non budgétaires		Opérations budgétaires		Total		Soldes		
		Débit	Crédit	Débit	Crédit	Débit	Crédit	Débit	Crédit	Débit	Crédit	
73123	Sous Total compte 7311 Taxe communale additionnelle aux droits					10 039 240,00		10 039 240,00			10 039 240,00	
						443 142,00		443 142,00			443 142,00	
	Sous Total compte 7312					443 142,00		443 142,00			443 142,00	
73132	Taxe sur les pylônes électriques					12 849,00		12 849,00			12 849,00	
	Sous Total compte 7313					12 849,00		12 849,00			12 849,00	
73141	Accise sur l'électricité					230 853,00		230 853,00			230 853,00	
	Sous Total compte 7314					230 853,00		230 853,00			230 853,00	
73174	Taxe locale sur la publicité extérieure					26 581,05		26 581,05			26 581,05	
	Sous Total compte 7317					26 581,05		26 581,05			26 581,05	
73211	Sous Total compte 731					10 752 665,05		10 752 665,05			10 752 665,05	
	Attribution de compensation					2 504 470,00		2 504 470,00			2 504 470,00	
73212	Dotation de solidarité communautaire					396 618,00		396 618,00			396 618,00	
	Sous Total compte 7321					2 901 088,00		2 901 088,00			2 901 088,00	
	Sous Total compte 732					2 901 088,00		2 901 088,00			2 901 088,00	
7331	Taxe annuelle sur les locaux à usage de					4 712,71		4 712,71			4 712,71	
	Sous Total compte 733					4 712,71		4 712,71			4 712,71	
7391118	Autres restitutions au titre des dégrèvements					877,00		877,00		877,00		877,00
	Sous Total compte 739111					877,00		877,00		877,00		877,00
7391116	Prélèvements au titre de l'article 55 de					35 836,34		35 836,34		35 836,34		35 836,34
	Sous Total compte 73911					36 713,34		36 713,34		36 713,34		36 713,34
	Sous Total compte 7391					36 713,34		36 713,34		36 713,34		36 713,34

III – ÉTATS FINANCIERS

Balance des comptes

Numéro de compte	Libellé du compte	Balance d'entrée		Opérations non budgétaires		Opérations budgétaires		Total		Soldes	
		Débit	Crédit	Débit	Crédit	Débit	Crédit	Débit	Crédit	Débit	Crédit
7392221	Fonds de péréquation des ressources comm					85 640,00		85 640,00		85 640,00	
	Sous Total compte 739222					85 640,00		85 640,00		85 640,00	
	Sous Total compte 73922					85 640,00		85 640,00		85 640,00	
	Sous Total compte 7392					85 640,00		85 640,00		85 640,00	
	Sous Total compte 739					122 353,34		122 353,34		122 353,34	
	Sous Total compte 73					122 353,34	13 658 465,76	13 658 465,76		13 658 465,76	13 536 112,42
74111	Dotation forfaitaire des communes						751 788,00	751 788,00		751 788,00	751 788,00
741123	Dotation de solidarité urbaine (DSU) des communes						54 561,00	54 561,00		54 561,00	54 561,00
	Sous Total compte 74112						54 561,00	54 561,00		54 561,00	54 561,00
	Sous Total compte 7411						806 349,00	806 349,00		806 349,00	806 349,00
	Sous Total compte 741						806 349,00	806 349,00		806 349,00	806 349,00
744	FCTVA						8 334,61	8 334,61		8 334,61	8 334,61
74718	Autres						1 627 503,38	1 627 503,38		1 627 503,38	1 627 503,38
	Sous Total compte 7471						1 627 503,38	1 627 503,38		1 627 503,38	1 627 503,38
7472	Régions					200 000,00		200 000,00		200 000,00	
7473	Départements						26 725,40	26 725,40		26 725,40	26 725,40
74748	Autres communes					16 262,40	99 734,14	99 734,14		99 734,14	83 471,74
	Sous Total compte 7474					16 262,40	99 734,14	99 734,14		99 734,14	83 471,74
747818	Autres						10 434,23	10 434,23		10 434,23	10 434,23
	Sous Total compte 74781						10 434,23	10 434,23		10 434,23	10 434,23
	Sous Total compte 7478						10 434,23	10 434,23		10 434,23	10 434,23
	Sous Total compte 747					216 262,40	1 964 397,15	1 964 397,15		216 262,40	1 748 134,75

III – ÉTATS FINANCIERS

Balance des comptes

Numéro de compte	Libellé du compte	Balance d'entrée		Opérations non budgétaires		Opérations budgétaires		Total		Soldes		
		Débit	Crédit	Débit	Crédit	Débit	Crédit	Débit	Crédit	Débit	Crédit	
74833	État - Compensation au titre des exonéra					13 170,00		13 170,00			13 170,00	
74834	État - compensation au titre des exonéra					55 706,00		55 706,00			55 706,00	
	Sous Total compte 7483					68 876,00		68 876,00			68 876,00	
7484	Dotation de recensement					1 864,00		1 864,00			1 864,00	
7485	Dotation pour les titres sécurisés					25 436,00		25 436,00			25 436,00	
	Sous Total compte 748					96 176,00		96 176,00			96 176,00	
	Sous Total compte 74					2 875 256,76		2 875 256,76			2 875 256,76	
752	Revenus des immeubles					326 006,57		326 006,57			326 006,57	
755	Débits et pénalités perçus					5 242,90		5 242,90			5 242,90	
75888	Autres					62 521,76	62 521,76	195 399,98	62 521,76	195 399,98	132 878,22	
	Sous Total compte 7588					62 521,76	62 521,76	195 399,98	62 521,76	195 399,98	132 878,22	
	Sous Total compte 758					62 521,76	62 521,76	195 399,98	62 521,76	195 399,98	132 878,22	
	Sous Total compte 75					62 521,76	62 521,76	526 649,45	62 521,76	526 649,45	464 127,69	
76232	par le GFP de rattachement					20 724,84		20 724,84			20 724,84	
	Sous Total compte 7623					20 724,84		20 724,84			20 724,84	
	Sous Total compte 762					20 724,84		20 724,84			20 724,84	
76812	Sortie des emprunts à risques sans IRA c					197 536,66		197 536,66			197 536,66	
	Sous Total compte 7681					197 536,66		197 536,66			197 536,66	
7688	Autres					56 901,66		56 901,66			56 901,66	
	Sous Total compte 768					254 438,32		254 438,32			254 438,32	
	Sous Total compte 76					275 163,16		275 163,16			275 163,16	
773	Mandats annulés (sur exercices antérieur					197,55		197,55			197,55	

III – ÉTATS FINANCIERS

Balance des comptes

Numéro de compte	Libellé du compte	Balance d'entrée		Opérations non budgétaires		Opérations budgétaires		Total		Soldes	
		Débit	Crédit	Débit	Crédit	Débit	Crédit	Débit	Crédit	Débit	Crédit
775	Produits des cessions d'immobilisations					10 000,00	97 000,00	10 000,00	97 000,00		87 000,00
777	Recettes et quote-part des subventions d						45 928,00	45 928,00	45 928,00		45 928,00
	Sous Total compte 77					10 000,00	143 125,55	10 000,00	143 125,55		133 125,55
	Total classe 7					417 832,87	19 465 883,41	417 832,87	19 465 883,41	122 353,34	19 170 403,88
	Total général	105 295 658,23	105 295 658,23	92 873 426,89	93 269 508,68	29 473 060,85	29 076 979,06	227 642 145,97	227 642 145,97	131 772 081,95	131 772 081,95

État des Contrôles du Compte Financier

L'état des contrôles du compte financier ne fait pas apparaître d'anomalie sur le périmètre des contrôles effectués portant sur la cohérence des états patrimoniaux et la concordance de l'exécution budgétaire.

Envoyé en préfecture le 28/04/2026


Reçu en préfecture le 28/04/2026

Publié le



ID : 006-210601498-20260428-DEL2_CFUVILLE-DE



Envoyé en préfecture le 28/03/2026	26cice 2025
Recu en préfecture le 28/04/2026	
Publié le	
ID : 006-210601498-20260428-DEL2_CFUVILLE-DE	

V – ARRETE ET SIGNATURES
ARRETE ET SIGNATURES

Date d'édition : 02/03/2026

Ayant exercé au cours de la gestion

Comptable(s)

M HACQUARD JULIEN

du 01/01/2025

au 02/03/2026

Vu et certifié par le comptable supérieur ou son délégué qui déclare que le présent compte est exact en ses résultats.

Observations :

BENTALEB Sihame (1024315842-0), Inspecteur principal des Finances Publiques

A DDFIP DES ALPES-MARITIMES, le 03/03/2026

Le comptable soussigné affirme véritable, sous les peines de droit, le présent compte.
HACQUARD Julien (1014262979-0), CSC des Finances Publiques de 4ème catégorie

A CAGNES-SUR-MER, le 04/03/2026

Vu par l'ordonnateur ou son délégué qui certifie que le présent compte a été voté le par l'organe délibérant.

A , le



IV – ÉTATS ANNEXÉS

PRESENTATION CROISEE, SECTION D'INVESTISSEMENT – VUE D'ENSEMBLE

Chapitre nature	Libellé	01 Opérations non ventilables	0 Services généraux (hors 01 et Gestion des fonds européens)	0-5 Gestion des fonds européens	1 Sécurité	2 Enseign., formation prof.,apprentissage	3 Cult., vie soc., jeun., sports, loisirs	4 Santé et action sociale (hors RSA)	4-4 RSA
	DEPENSES	1 486 160,81	187 895,44	0,00	131 256,29	1 156 777,51	85 054,93	271 448,21	0,00
10	Dotations, fonds divers et réserves	0,00	0,00	0,00	0,00	0,00	0,00	0,00	0,00
13	Subventions d'investissement	99 470,65	0,00	0,00	0,00	0,00	0,00	0,00	0,00
16	Emprunts et dettes assimilées	1 386 690,16	0,00	0,00	0,00	0,00	0,00	0,00	0,00
18	Cpte de liaison : affectation (BA,régie)	0,00	0,00	0,00	0,00	0,00	0,00	0,00	0,00
20	Immobilisations incorporelles (sauf 204)	0,00	49 368,68	0,00	14 001,00	708,00	0,00	0,00	0,00
204	Subventions d'équipement versées	0,00	0,00	0,00	0,00	0,00	0,00	0,00	0,00
21	Immobilisations corporelles	0,00	138 527,76	0,00	117 255,29	1 156 069,51	85 054,93	271 448,21	0,00
22	Immobilisations reçues en affectation	0,00	0,00	0,00	0,00	0,00	0,00	0,00	0,00
23	Immobilisations en cours (sauf 2324)	0,00	0,00	0,00	0,00	0,00	0,00	0,00	0,00
26	Participations et créances rattachées	0,00	0,00	0,00	0,00	0,00	0,00	0,00	0,00
27	Autres immobilisations financières	0,00	0,00	0,00	0,00	0,00	0,00	0,00	0,00
45	Opérations pour compte de tiers	0,00	0,00	0,00	0,00	0,00	0,00	0,00	0,00
	RECETTES	8 299 758,06	9 110,50	0,00	0,00	0,00	0,00	0,00	0,00
10	Dotations, fonds divers et réserves	248 293,88	0,00	0,00	0,00	0,00	0,00	0,00	0,00
13	Subventions d'investissement	1 618 129,15	6 910,50	0,00	0,00	0,00	0,00	0,00	0,00
16	Emprunts et dettes assimilées	6 180 000,00	2 200,00	0,00	0,00	0,00	0,00	0,00	0,00
18	Cpte de liaison : affectation (BA,régie)	0,00	0,00	0,00	0,00	0,00	0,00	0,00	0,00
20	Immobilisations incorporelles (sauf 204)	0,00	0,00	0,00	0,00	0,00	0,00	0,00	0,00
204	Subventions d'équipement versées	0,00	0,00	0,00	0,00	0,00	0,00	0,00	0,00
21	Immobilisations corporelles	0,00	0,00	0,00	0,00	0,00	0,00	0,00	0,00
22	Immobilisations reçues en affectation	0,00	0,00	0,00	0,00	0,00	0,00	0,00	0,00
23	Immobilisations en cours (sauf 2324)	0,00	0,00	0,00	0,00	0,00	0,00	0,00	0,00
26	Participations et créances rattachées	0,00	0,00	0,00	0,00	0,00	0,00	0,00	0,00
27	Autres immobilisations financières	253 335,03	0,00	0,00	0,00	0,00	0,00	0,00	0,00
45	Opérations pour compte de tiers	0,00	0,00	0,00	0,00	0,00	0,00	0,00	0,00

IV – ÉTATS ANNEXÉS

PRESENTATION CROISEE , SECTION D'INVESTISSEMENT – VUE D'ENSEMBLE (suite)

A1

Chapitre nature	Libellé	5 Aménagement des territoires et habitat	6 Action économique	7 Environnement	8 Transports	9 Fonction en réserve	TOTAL
	DEPENSES						
10	Dotations, fonds divers et réserves	6 460 766,39	0,00	0,00	0,00		9 779 360,58
13	Subventions d'investissement	0,00	0,00	0,00	0,00		0,00
16	Emprunts et dettes assimilées	0,00	0,00	0,00	0,00		99 470,65
18	Cpte de liaison : affectation (BA,régie)	0,00	0,00	0,00	0,00		1 386 690,16
20	Immobilisations incorporelles (sauf 204)	21 266,40	0,00	0,00	0,00		0,00
204	Subventions d'équipement versées	0,00	0,00	0,00	0,00		85 344,08
21	Immobilisations corporelles	880 608,61	0,00	0,00	0,00		0,00
22	Immobilisations reçues en affectation	0,00	0,00	0,00	0,00		2 648 964,31
23	Immobilisations en cours (sauf 2324)	5 558 891,38	0,00	0,00	0,00		5 558 891,38
26	Participations et créances rattachées	0,00	0,00	0,00	0,00		0,00
27	Autres immobilisations financières	0,00	0,00	0,00	0,00		0,00
45	Opérations pour compte de tiers	0,00	0,00	0,00	0,00		0,00
	RECETTES						
10	Dotations, fonds divers et réserves	0,00	0,00	0,00	0,00		8 308 868,56
13	Subventions d'investissement	0,00	0,00	0,00	0,00		248 293,88
16	Emprunts et dettes assimilées	0,00	0,00	0,00	0,00		1 625 039,65
18	Cpte de liaison : affectation (BA,régie)	0,00	0,00	0,00	0,00		6 182 200,00
20	Immobilisations incorporelles (sauf 204)	0,00	0,00	0,00	0,00		0,00
204	Subventions d'équipement versées	0,00	0,00	0,00	0,00		0,00
21	Immobilisations corporelles	0,00	0,00	0,00	0,00		0,00
22	Immobilisations reçues en affectation	0,00	0,00	0,00	0,00		0,00
23	Immobilisations en cours (sauf 2324)	0,00	0,00	0,00	0,00		0,00
26	Participations et créances rattachées	0,00	0,00	0,00	0,00		0,00
27	Autres immobilisations financières	0,00	0,00	0,00	0,00		253 335,03
45	Opérations pour compte de tiers	0,00	0,00	0,00	0,00		0,00

IV – ÉTATS ANNEXÉS

PRESENTATION CROISEE, SECTION DE FONCTIONNEMENT – VUE D'ENSEMBLE

Chapitre nature	Libellé	01 Opérations non ventilables	0 Services généraux (hors 01 et Gestion des fonds européens)	0-5 Gestion des fonds européens	1 Sécurité	2 Enseign., formation prof.,apprentissage	3 Cult., vie soc., jeun., sports, loisirs	4 Santé et action sociale (hors APA et RSA / Régularisation de RMI)	4-3 APA
	DEPENSES								
011	Charges à caractère général	568 201,21	5 366 692,66	0,00	1 241 597,35	3 211 412,52	2 483 778,00	1 555 198,25	0,00
012	Charges de personnel et frais assimilés	0,00	551 893,50	0,00	85 956,20	578 936,48	445 723,09	96 283,07	0,00
014	Atténuations de produits	122 353,34	2 680 212,83	0,00	1 155 641,15	2 554 379,30	2 038 054,91	1 454 869,43	0,00
65	Autres charges de gestion courante	4 420,39	2 123 236,76	0,00	0,00	78 096,74	0,00	4 045,75	0,00
6586	Frais fonctionnement des groupes d'élus	0,00	0,00	0,00	0,00	0,00	0,00	0,00	0,00
66	Charges financières	426 573,78	0,00	0,00	0,00	0,00	0,00	0,00	0,00
67	Charges spécifiques	14 853,70	0,00	0,00	0,00	0,00	0,00	0,00	0,00
68	Dotations aux provisions, dépréciations	0,00	11 349,57	0,00	0,00	0,00	0,00	0,00	0,00
	RECETTES	16 183 929,17	114 044,76	0,00	52 556,20	733 177,61	693 342,58	988 852,29	0,00
013	Atténuations de charges	39 374,15	0,00	0,00	0,00	0,00	0,00	0,00	0,00
70	Prod. services, domaine, ventes diverses	435 260,41	23,97	0,00	52 556,20	733 177,61	102 336,12	259 225,63	0,00
73	Impôts et taxes	2 905 800,71	0,00	0,00	0,00	0,00	0,00	0,00	0,00
731	Fiscalité locale	10 752 665,05	0,00	0,00	0,00	0,00	0,00	0,00	0,00
74	Dotations et participations	1 338 361,24	0,00	0,00	0,00	0,00	591 006,46	729 626,66	0,00
75	Autres produits de gestion courante	396 277,05	67 850,64	0,00	0,00	0,00	0,00	0,00	0,00
76	Produits financiers	228 993,01	46 170,15	0,00	0,00	0,00	0,00	0,00	0,00
77	Produits spécifiques	87 197,55	0,00	0,00	0,00	0,00	0,00	0,00	0,00
78	Reprises amort., dépréciations, prov.	0,00	0,00	0,00	0,00	0,00	0,00	0,00	0,00



IV – ÉTATS ANNEXÉS

PRESENTATION CROISEE, SECTION DE FONCTIONNEMENT – VUE D'ENSEMBLE (suite)

Chapitre nature	Libellé	4-4 RSA / Régularisation de RMI	5 Aménagement des territoires et habitat	6 Action économique	7 Environnement	8 Transports	9 Fonction en réserve	TOTAL
	DEPENSES	0,00	3 264 612,39	0,00	0,00	0,00		17 691 492,38
011	Charges à caractère général	0,00	979 603,12	0,00	0,00	0,00		2 738 395,46
012	Charges de personnel et frais assimilés	0,00	1 855 905,11	0,00	0,00	0,00		11 739 062,73
014	Atténuations de produits	0,00	0,00	0,00	0,00	0,00		122 353,34
65	Autres charges de gestion courante	0,00	429 104,16	0,00	0,00	0,00		2 638 903,80
6586	Frais fonctionnement des groupes d'élus	0,00	0,00	0,00	0,00	0,00		0,00
66	Charges financières	0,00	0,00	0,00	0,00	0,00		426 573,78
67	Charges spécifiques	0,00	0,00	0,00	0,00	0,00		14 853,70
68	Dotations aux provisions, dépréciations	0,00	0,00	0,00	0,00	0,00		11 349,57
	RECETTES	0,00	0,00	0,00	0,00	0,00		18 765 902,61
013	Atténuations de charges	0,00	0,00	0,00	0,00	0,00		39 374,15
70	Prod. services, domaine, ventes diverses	0,00	0,00	0,00	0,00	0,00		1 582 579,94
73	Impôts et taxes	0,00	0,00	0,00	0,00	0,00		2 905 800,71
731	Fiscalité locale	0,00	0,00	0,00	0,00	0,00		10 752 665,05
74	Dotations et participations	0,00	0,00	0,00	0,00	0,00		2 658 994,36
75	Autres produits de gestion courante	0,00	0,00	0,00	0,00	0,00		464 127,69
76	Produits financiers	0,00	0,00	0,00	0,00	0,00		275 163,16
77	Produits spécifiques	0,00	0,00	0,00	0,00	0,00		87 197,55
78	Reprises amort., dépréciations, prov.	0,00	0,00	0,00	0,00	0,00		0,00

IV – ÉTATS ANNEXÉS

PRÉSENTATION AGRÉGÉE DU BUDGET PRINCIPAL ET DES BUDGETS ANNEXES

1 – BUDGET PRINCIPAL

SECTION	Prévisions	Réalisations – mandats ou titres (1)	Restes à réaliser au 31/12	Crédits sans emploi
INVESTISSEMENT				
DEPENSES	15 079 565,29	10 352 631,77	144 718,59	4 582 214,93
RECETTES	15 079 565,29	9 245 579,51	436 842,93	5 397 142,85
FONCTIONNEMENT				
DEPENSES	22 405 346,08	18 498 807,56	0,00	3 906 538,52
RECETTES	22 405 346,08	19 209 778,03	0,00	3 195 568,05

(1) Y compris les rattachements.

2 – BUDGETS ANNEXES (autant de tableaux que de budget)

BUDGET CIMETIERE/ N°SIRET : 21060149800186

SECTION	Prévisions	Réalisations – mandats ou titres (1)	Restes à réaliser au 31/12	Crédits sans emploi
INVESTISSEMENT				
DEPENSES	64 000,00	6 000,00	0,00	58 000,00
RECETTES	64 000,00	16 000,00	0,00	48 000,00
FONCTIONNEMENT				
DEPENSES	145 700,00	38 733,29	0,00	106 966,71
RECETTES	145 700,00	26 000,00	0,00	119 700,00

(1) Y compris les rattachements.

3 – PRESENTATION AGRÉGÉE DU BUDGET PRINCIPAL ET DES BUDGETS ANNEXES (avant la neutralisation des flux réciproques)

SECTION	Prévisions	Réalisations – mandats ou titres (1)	Restes à réaliser au 31/12	Crédits sans emploi
INVESTISSEMENT				
DEPENSES	15 143 565,29	10 358 631,77	144 718,59	4 640 214,93
RECETTES	15 143 565,29	9 261 579,51	436 842,93	5 445 142,85
FONCTIONNEMENT				
DEPENSES	22 551 046,08	18 537 540,85	0,00	4 013 505,23
RECETTES	22 551 046,08	19 235 778,03	0,00	3 315 268,05

(1) Y compris les rattachements.

IV – ÉTATS ANNEXÉS

PRÉSENTATION AGRÉGÉE DU BUDGET PRINCIPAL ET DES BUDGETS ANNEXES

A3

4 – FLUX RECIPROQUES ENTRE LE BUDGET PRINCIPAL ET LES BUDGETS ANNEXES (cf. liste des principales opérations en annexe de l'instruction budgétaire et comptable) (1)

SECTION	Prévisions	Réalisations – mandats ou titres (2)	Restes à réaliser au 31/12	Crédits sans emploi
INVESTISSEMENT				
DEPENSES	0,00	0,00	0,00	0,00
RECETTES	0,00	0,00	0,00	0,00
FONCTIONNEMENT				
DEPENSES	0,00	0,00	0,00	0,00
RECETTES	0,00	0,00	0,00	0,00

(1) La présentation de ce tableau des flux réciproques est facultative.

(2) Y compris les rattachements.

5 – PRÉSENTATION CONSOLIDÉE DU BUDGET PRINCIPAL ET DES BUDGETS ANNEXES (après la neutralisation des flux réciproques) (1)

SECTION	Prévisions	Réalisations – mandats ou titres (2)	Restes à réaliser au 31/12	Crédits sans emploi
INVESTISSEMENT				
DEPENSES	15 143 565,29	10 358 631,77	144 718,59	4 640 214,93
RECETTES	15 143 565,29	9 261 579,51	436 842,93	5 445 142,85
FONCTIONNEMENT				
DEPENSES	22 551 046,08	18 537 540,85	0,00	4 013 505,23
RECETTES	22 551 046,08	19 235 778,03	0,00	3 315 268,05
TOTAL GENERAL DES DEPENSES	37 694 611,37	28 896 172,62	144 718,59	8 653 720,16
TOTAL GENERAL DES RECETTES	37 694 611,37	28 497 357,54	436 842,93	8 760 410,90

(1) La présentation de ce tableau est obligatoire si celui des flux réciproques est produit.

(2) Y compris les rattachements.

IV – ÉTATS ANNEXÉS

B – ÉTATS ANNEXÉS PATRIMONIAUX – ETAT DE LA DETTE – DETAIL DES CREDITS DE TRESORERIE

DETAIL DES CREDITS DE TRESORERIE (1)

Nature (Pour chaque ligne, indiquer le numéro de contrat)	Date de la décision de réaliser la ligne de trésorerie (2)	Montant maximum autorisé au 01/01/N	Montant des tirages N	Montant des remboursements N		Encours restant dû au 31/12/N
				Intérêts (3)	Remboursement du tirage	
5191 Avances du Trésor						
5192 Avances de trésorerie						
51931 Lignes de trésorerie						
51932 Lignes de trésorerie liées à un emprunt						
5194 Billets de trésorerie						
5198 Autres crédits de trésorerie						
519 Crédits de trésorerie (Total)		0,00	0,00	0,00	0,00	0,00

(1) Circulaire n° NOR : INTB8900071C du 22/02/1989.

(2) Indiquer la date de la délibération de l'assemblée autorisant la ligne de trésorerie ou la date de la décision de l'ordonnateur de réaliser la ligne de trésorerie sur la base d'un montant maximum autorisé par l'organe délibérant (article M. 4221-5 du CGCT).

(3) Il s'agit des intérêts comptabilisés au compte 6615.

IV – ÉTATS ANNEXÉS

B – ÉTATS ANNEXÉS PATRIMONIAUX – ETAT DE LA DETTE – REPARTITION PAR NATURE DE DETTE

REPARTITION PAR NATURE DE DETTE (hors 16449 et 166)

Nature (Pour chaque ligne, indiquer le numéro de contrat)	Organisme prêteur ou chef de file	Date de signature	Date d'émission ou date de mobilisation (1)	Date du premier rembour- sement	Nominal (2)	Type de taux d'intérêt (3)	Index (4)	Taux initial		Devise	Pério- dicité des rembour- sements (6)	Profil d'amor- tissement (7)	Possibilité de rembour- sement anticipé OIN	Caté- gorie d'em- prunt (8)
								Niveau de taux (5)	Taux actuariel					
								Emprunts et dettes à l'origine du contrat						
163 Emprunts obligataires (Total)					0,00									
164 Emprunts auprès des établissements financiers (Total)					30 829 330,21									
1641 Emprunts en euros (total)					30 829 330,21									
0023065z (1662.22)	CREDIT FONCIER DE FRANCE (reprise pret CE)	25/03/2013	28/03/2013	28/03/2014	1 200 000,00	F	FIXE	4,210	4,271		A	C	O	A-1
0028192w (1662.24)	CREDIT FONCIER DE FRANCE	17/02/2014	25/02/2014	25/02/2015	600 000,00	F	FIXE	3,940	3,940		A	C	O	A-1
0029776G (1662.25)	CREDIT FONCIER DE FRANCE	02/06/2014	25/06/2014	25/07/2015	2 000 000,00	F	FIXE	4,010	4,068		A	C	O	A-1
0035431W (1662.26)	CREDIT FONCIER DE FRANCE	22/06/2015	25/06/2015	25/06/2016	4 255 846,43	F	FIXE	3,700	3,754		A	P	O	A-1
0035434Z (1662.27)	CREDIT FONCIER DE FRANCE	22/06/2015	27/07/2015	27/07/2016	2 000 000,00	F	FIXE	3,700	3,754		A	P	O	A-1
0035437 (1662.28)	CREDIT FONCIER DE FRANCE	22/06/2015	25/06/2015	25/09/2015	3 172 000,00	F	FIXE	1,390	1,418		T	C	O	A-1
006009837Z (SIVOM-PAT-3A)	CRÉDIT AGRICOLE	13/01/2015	13/01/2015	13/04/2015	325 241,00	F	FIXE	2,752	2,821		T	P	N	A-1
00601189198 (SIVOM-PAT-5A)	CRÉDIT AGRICOLE	04/07/2016	04/07/2016	04/10/2016	500 000,00	F	FIXE	1,900	1,913		T	C	O	A-1
00601511122 (SIVOM-PAT-6A)	CRÉDIT AGRICOLE	28/11/2017	28/11/2017	28/02/2018	193 000,00	F	FIXE	1,320	1,326		T	P	O	A-1
00602303016 (SIVOM-PAT-8A)	CRÉDIT AGRICOLE	09/11/2019	09/11/2019	09/02/2020	120 000,00	F	FIXE	0,510	0,511		T	P	O	A-1
10278 07929	CREDIT MUTUEL MEDITERRANNEEN	14/05/2025	03/06/2025	30/06/2025	1 000 000,00	F	FIXE	3,450	3,504		T	P	O	A-1
00020536102 (20536)	CREDIT MUTUEL MEDITERRANNEEN	19/06/2023	28/07/2023	30/09/2023	800 000,00	F	FIXE	3,200	3,260		T	P	O	A-1

Nature (Pour chaque ligne, indiquer le numéro de contrat)	Emprunts et dettes à l'origine du contrat										Publié le ID : 006-210601498-20260428-DEL2_CFUVILLE-DE				
	Organisme prêteur ou chef de file	Date de signature	Date d'émission ou date de mobilisation (1)	Date du premier rembour- sement	Nominal (2)	Type de taux d'intérêt (3)	Index (4)	Taux initial		Périod- cité des rembour- sements (6)		Devises	Profil d'amor- tissement (7)	de rembour- sement anticipé O/N	Caté- gorie d'em- prunt (8)
								Niveau de taux (5)	Taux actuariel						
121264 (1620.52)	Caisse Française de Financement Local	24/02/2022	01/06/2022	01/09/2022	2 657 242,78	F	FIXE	1,170	1,192	T		C	O	A-1	
15758 (167002)	SOCIETE GENERALE	17/06/2005	22/06/2005	17/06/2006	650 000,00	F	FIXE	3,650	3,651	A		P	O	A-1	
15932 (167003)	SOCIETE GENERALE	04/11/2005	04/11/2005	10/11/2006	350 000,00	F	FIXE	3,540	3,585	A		P	O	A-1	
2007.049 ARP01485 (166220)	CREDIT FONCIER DE FRANCE	04/04/2007	28/04/2007	25/10/2007	1 500 000,00	F	FIXE	4,520	4,571	S		P	O	A-1	
2025900895R00001 (LBP2025)	LA BANQUE POSTALE	11/08/2025	22/08/2025	20/08/2027	1 600 000,00	F	FIXE	3,110	3,226	X		F	O	A-1	
2329192x (1662.23)	CREDIT FONCIER DE FRANCE	21/03/2013	30/04/2013	30/04/2014	300 000,00	F	FIXE	4,210	4,271	A		C	O	A-1	
5545742 (149213)	CAISSE DES DEPOTS ET CONSIGNATIONS	20/07/2023	13/11/2023	01/08/2024	800 000,00	V	LIVRETA	3,400	2,931	A		C	O	A-1	
5611178 (162822)	CAISSE DES DEPOTS ET CONSIGNATIONS	19/08/2024	22/10/2024	01/06/2025	1 300 000,00	V	LIVRETA	3,600	2,864	T		C	O	A-1	
5612784 (162883)	CAISSE DES DEPOTS ET CONSIGNATIONS	19/08/2024	27/08/2024	01/12/2025	600 000,00	V	LIVRETA	3,400	2,642	T		C	O	A-1	
5654296 (170450)	CAISSE DES DEPOTS ET CONSIGNATIONS	03/03/2025	01/04/2025	01/07/2025	600 000,00	V	LIVRETA	2,800	2,785	T		C	O	A-1	
5659730 (171178)	CAISSE DES DEPOTS ET CONSIGNATIONS	27/03/2025	01/04/2025	01/07/2025	450 000,00	V	LIVRETA	2,800	2,782	T		C	O	A-1	
5659732 (171182)	CAISSE DES DEPOTS ET CONSIGNATIONS	27/03/2025	01/04/2025	01/07/2025	200 000,00	V	LIVRETA	2,800	2,782	T		C	O	A-1	
5660710 (171175)	CAISSE DES DEPOTS ET CONSIGNATIONS	27/03/2025	01/04/2025	01/04/2026	30 000,00	V	LIVRETA	2,800	2,877	A		C	O	A-1	
5661393 (171756)	CAISSE DES DEPOTS ET CONSIGNATIONS	30/04/2025	09/05/2025	01/06/2026	1 200 000,00	V	LIVRETA	3,000	2,857	A		C	O	A-1	
5683519 (177843)	CAISSE DES DEPOTS ET CONSIGNATIONS	12/09/2025	01/10/2025	01/01/2026	700 000,00	V	LIVRETA	2,100	2,870	T		C	O	A-1	
A1011498 (04)	CAISSE D'EPARGNE	25/11/2011	25/11/2011	25/02/2012	66 000,00	F	FIXE	4,530	4,607	T		P	N	A-1	

Emprunts et dettes à l'origine du contrat

Publié le ID : 006-210601498-20260428-DEL2_CFUVILLE-DE

Nature (Pour chaque ligne, indiquer le numéro de contrat)	Organisme prêteur ou chef de file	Date de signature	Date d'émission ou date de mobilisation (1)	Date du premier rembour- sement	Nominal (2)	Type de taux d'intérêt (3)	Index (4)	Taux initial		Devise	Péri- odicité des rembour- sements (6)	Profit d'amor- tissement (7)	de rembour- sement anticipé O/N	Caté- gorie d'em- prunt (8)
								Niveau de taux (5)	Taux actuariel					
A1013264 (05)	CAISSE D'EPARGNE	28/03/2013	25/06/2013	25/06/2014	215 000,00	F	FIXE	4,140	4,141		A	P	N	A-1
A1022123 (A1022123)	CAISSE D'EPARGNE	16/12/2022	26/12/2022	25/03/2023	300 000,00	V	LIVRETA	2,600	2,685		T	P	O	A-1
MON540888EUR (SIVOM-PAT-12A)	LA BANQUE POSTALE	27/04/2022	06/05/2022	01/09/2022	63 000,00	F	FIXE	1,320	1,340		T	P	O	A-1
MON544359EUR (543446)	Caisse Française de Financement Local	19/12/2022	30/11/2022	01/04/2023	300 000,00	V	EURIBOR03M	0,830	3,921		T	C	O	A-1
MON550250EUR (MON548638EUR)	Caisse Française de Financement Local	16/09/2024	02/09/2024	01/10/2025	180 000,00	F	FIXE	3,660	3,723		A	C	O	A-1
MPH224998EUR/0232260 (162046)	CREDIT LOCAL DE FRANCE	25/10/2004	01/11/2004	01/01/2006	600 000,00	F	FIXE	3,850	3,929		A	P	O	A-1
1643 Emprunts en devises (total)					0,00									
16441 Emprunts assortis d'une option de tirage sur ligne de trésorerie (total)					0,00									
165 Dépôts et cautionnements reçus (Total)					0,00									
167 Emprunts et dettes assortis de conditions particulières (Total)					0,00									
1675 Dettes afférentes aux marchés de travaux et de partenariat (total)					0,00									
1676 Autres emprunts et dettes (total)					0,00									
168 Emprunts et dettes assimilés (Total)					0,00									

Nature (Pour chaque ligne, indiquer le numéro de contrat)	Organisme prêteur ou chef de file	Date de signature	Date d'émission ou date de mobilisation (1)	Date du premier rembour- sement	Nominal (2)	Type de taux d'intérêt (3)	Index (4)	Taux initial		Devise	Pério- dicités des rembour- sements (6)	Profil d'amor- tissement (7)	de rembour- sement anticipé OIN	Caté- gorie d'em- prunt (8)
								Niveau de taux (5)	Taux actuariel					
1681 Autres emprunts (total)(9)					0,00									
1682 Bons à moyen terme négociables (total)					0,00									
1687 Autres dettes (total)					0,00									
Total général					30 829 330,21									

(1) Si un emprunt donne lieu à plusieurs mobilisations, indiquer la date de la première mobilisation.

(2) Nominal : montant emprunté à l'origine.

(3) Type de taux d'intérêt : F : fixe ; V : variable simple ; C : complexe ; R : préfixé (c'est-à-dire un taux variable qui n'est pas seulement défini comme la simple addition d'un taux usuel de référence et d'une marge exprimée en point de pourcentage).

(4) Mentionner le ou les types d'index (ex : Euribor 3 mois).

(5) Indiquer le niveau de taux à l'origine du contrat.

(6) Indiquer la périodicité des remboursements : A : annuelle, B : bimestrielle, T : trimestrielle, X autre.

(7) Indiquer C pour amortissement constant, P pour amortissement progressif, F pour *in fine*, X pour autres à préciser.

(8) Catégorie d'emprunt à l'origine. Exemple A-1 (cf. la classification des emprunts suivant la typologie de la circulaire IOCB1015077C du 25 juin 2010 sur les produits financiers offerts aux collectivités territoriales).

(9) Y compris les avances remboursables consenties au titre de l'article 25 de la loi n°2020-935 du 30 juillet 2020 de finances rectificative pour 2020, portant attribution des avances remboursables sur les recettes fiscales prévues aux articles 1594 A et 1595 du code général des impôts



IV – ANNEXES

ID : 006-210601498-20260428-DE12_CFUVILLE-DE

B1.2

B – ANNEXES PATRIMONIALES – ETAT DE LA DETTE – REPARTITION PAR NATURE DE DETTE

B1.2 – REPARTITION PAR NATURE DE DETTE (hors 16449 et 166) (suite)

Nature (Pour chaque ligne, indiquer le numéro de contrat)	Couverture ? O/N (11)	Montant couvert	Catégorie d'emprunt après couverture éventuelle (12)	Capital restant dû au 31/12/N	Taux d'intérêt			Annuité de l'exercice				ICNE de l'exercice
					Durée résiduelle (en années)	Type de taux (13)	Index (14)	Niveau de taux d'intérêt au 31/12/N (15)	Capital	Charges d'intérêt (16)	Intérêts perçus (le cas échéant) (17)	
163 Emprunts obligataires (Total)		0,00		0,00					0,00	0,00	0,00	0,00
164 Emprunts auprès des établissements financiers (Total)		0,00		19 017 429,38					1 461 679,11	465 049,56	0,00	180 999,31
1641 Emprunts en euros (total)		0,00		19 017 429,38					1 461 679,11	465 049,56	0,00	180 999,31
0023065z (1662.22)	N	0,00	A-1	480 000,00	7,24	F	FIXE	4,210	60 000,00	23 049,75	0,00	15 661,20
0028192w (1662.24)	N	0,00	A-1	160 000,00	3,15	F	FIXE	3,940	40 000,00	7 880,00	0,00	5 354,08
0029776G (1662.25)	N	0,00	A-1	900 000,00	8,57	F	FIXE	4,010	100 000,00	40 656,94	0,00	16 040,00
0035431W (1662.26)	N	0,00	A-1	2 996 156,61	14,49	F	FIXE	3,700	147 538,68	117 932,24	0,00	58 508,28
0035434Z (1662.27)	N	0,00	A-1	1 408 019,13	14,58	F	FIXE	3,700	69 334,59	55 421,28	0,00	22 864,66
0035437 (1662.28)	N	0,00	A-1	951 599,86	4,49	F	FIXE	1,390	211 466,68	15 270,52	0,00	257,20
0060983727 (SIVOM-PAT-3A)	N	0,00	A-1	40 064,33	1,04	F	FIXE	2,752	30 269,61	1 647,29	0,00	245,02
00601189198 (SIVOM-PAT-5A)	N	0,00	A-1	191 666,74	5,51	F	FIXE	1,900	33 333,32	4 037,50	0,00	880,73
00601511122 (SIVOM-PAT-6A)	N	0,00	A-1	94 820,86	6,91	F	FIXE	1,320	12 845,85	1 357,78	0,00	115,64
00602303016 (SIVOM-PAT-8A)	N	0,00	A-1	73 097,96	8,86	F	FIXE	0,510	7 916,95	398,05	0,00	53,69
10278 07929 00020536102 (20536)	N	0,00	A-1	987 264,57	24,50	F	FIXE	3,450	12 735,43	19 747,36	0,00	94,61
102780792900020536101 (166509)	N	0,00	A-1	623 233,47	7,50	F	FIXE	3,200	72 401,09	21 397,27	0,00	55,40
121264 (1620.52)	N	0,00	A-1	1 727 207,80	6,42	F	FIXE	1,170	265 724,28	22 455,87	0,00	1 740,16
15758 (167002)	N	0,00	A-1	0,00	0,00	F	FIXE	3,650	44 725,11	1 632,53	0,00	0,00
15932 (167003)	N	0,00	A-1	0,00	0,00	F	FIXE	3,590	23 970,19	860,48	0,00	0,00
2007.049 ARP01485 (166220)	N	0,00	A-1	164 598,60	1,32	F	FIXE	4,520	103 758,69	10 970,37	0,00	1 389,86
2025900895R00001 (LBP2025)	N	0,00	A-1	1 600 000,00	1,64	F	FIXE	3,110	0,00	12 301,78	0,00	5 542,56
2329192x (1662.23)	N	0,00	A-1	120 000,00	7,33	F	FIXE	4,210	15 000,00	5 762,44	0,00	3 452,20
5545742 (149213)	N	0,00	A-1	746 686,66	27,59	V	LIVRETA	3,400	26 686,67	26 293,33	0,00	6 572,71
5611178 (162822)	N	0,00	A-1	1 267 500,01	29,17	V	LIVRETA	3,125	32 499,99	26 491,89	0,00	2 488,99
5612784 (162883)	N	0,00	A-1	596 250,00	39,67	V	LIVRETA	3,400	3 750,00	3 125,49	0,00	1 069,83
5654296 (170450)	N	0,00	A-1	592 500,00	39,25	V	LIVRETA	2,800	7 500,00	8 936,40	0,00	3 086,42
5659730 (171178)	N	0,00	A-1	444 375,00	39,25	V	LIVRETA	2,800	5 625,00	6 215,43	0,00	2 314,82

Emprunts et dettes au 31/12/N

Nature (Pour chaque ligne, indiquer le numéro de contrat)	Couverture ? O/N (11)	Montant couvert	Catégorie d'emprunt après couverture éventuelle (12)	Capital restant dû au 31/12/N	Durée résiduelle (en années)	Taux d'intérêt			Capital	Charges d'intérêt (16)	Intérêts perçus (le cas échéant) (17)	ICNE de l'exercice
						Type de taux (13)	Index (14)	Niveau de taux d'intérêt au 31/12/N (15)				
5659732 (171182)	N	0,00	A-1	197 500,00	39,25	V	LIVRETA	2,800	2 500,00	2 762,42	0,00	1 028,81
5660710 (171175)	N	0,00	A-1	30 000,00	39,25	V	LIVRETA	2,800	0,00	0,00	0,00	632,88
5661393 (171756)	N	0,00	A-1	1 200 000,00	29,42	V	LIVRETA	3,000	0,00	0,00	0,00	23 354,69
5683519 (177843)	N	0,00	A-1	700 000,00	39,75	V	LIVRETA	2,100	0,00	0,00	0,00	3 646,41
A1011498 (04)	N	0,00	A-1	6 098,00	0,90	F	FIXE	4,530	5 829,08	442,20	0,00	27,77
A1013264 (05)	N	0,00	A-1	54 045,93	2,49	F	FIXE	4,140	16 602,27	2 924,84	0,00	1 164,73
A1022123 (A1022123)	N	0,00	A-1	225 070,10	6,99	V	LIVRETA	2,975	26 227,48	7 313,66	0,00	100,66
MON540888EUR (SIVOM-PAT-12A)	N	0,00	A-1	49 393,75	11,42	F	FIXE	1,320	3 951,74	684,66	0,00	56,14
MON544359EUR (543446)	N	0,00	A-1	217 500,00	7,00	V	EURIBOR03M	3,398	30 000,00	8 181,63	0,00	1 581,90
MON50250EUR (MON548638EUR)	N	0,00	A-1	172 800,00	23,75	F	FIXE	3,660	7 200,00	7 210,20	0,00	1 616,26
MPH224996EUR/0232260 (162046)	N	0,00	A-1	0,00	0,00	F	FIXE	3,990	42 306,41	1 687,96	0,00	0,00
1643 Emprunts en devises (total)		0,00		0,00					0,00	0,00	0,00	0,00
16441 Emprunts assortis d'une option de tirage sur ligne de trésorerie (total) (10)		0,00		0,00					0,00	0,00	0,00	0,00
165 Dépôts et cautionnements reçus (Total)		0,00		0,00					0,00	0,00	0,00	0,00
167 Emprunts et dettes assortis de conditions particulières (Total)		0,00		0,00					0,00	0,00	0,00	0,00
1671 Avances consolidées du Trésor (total)		0,00		0,00					0,00	0,00	0,00	0,00
1672 Emprunts sur comptes spéciaux (total)		0,00		0,00					0,00	0,00	0,00	0,00
1675 Dettes pour METP et PPP (total)		0,00		0,00					0,00	0,00	0,00	0,00
1676 Dettes envers locataires-acquéreurs (total)		0,00		0,00					0,00	0,00	0,00	0,00
1678 Autres emprunts et dettes (total)		0,00		0,00					0,00	0,00	0,00	0,00
168 Emprunts et dettes assimilés (Total)		0,00		0,00					0,00	0,00	0,00	0,00
1681 Autres emprunts (total)(10)		0,00		0,00					0,00	0,00	0,00	0,00
1682 Bons à moyen terme négociables (total)		0,00		0,00					0,00	0,00	0,00	0,00
1687 Autres dettes (total)		0,00		0,00					0,00	0,00	0,00	0,00

Nature (Pour chaque ligne, indiquer le numéro de contrat)	Couverture ? O/N (11)	Montant couvert	Catégorie d'emprunt après couverture éventuelle (12)	Capital restant dû au 31/12/N	Durée résiduelle (en années)	Taux d'intérêt		Niveau de taux d'intérêt au 31/12/N (15)	Capital	Charges d'intérêt (16)	Intérêts perçus (le cas échéant) (17)	ICNE de l'exercice
						Type de taux (13)	Index (14)					
Total général		0,00		19 017 429,38					1 461 679,11	465 049,56	0,00	180 998,31

(10) S'agissant des emprunts assortis d'une ligne de trésorerie, il faut faire ressortir le remboursement du capital de la dette prévue pour l'exercice correspondant au véritable endettement.

(11) Si l'emprunt est soumis à couverture, il convient de compléter le tableau « détail des opérations de couverture ».

(12) Catégorie d'emprunt. Exemple A-1 (cf. la classification des emprunts suivant la typologie de la circulaire IOCB1015077C du 25 juin 2010 sur les produits financiers offerts aux collectivités territoriales).

(13) Type de taux d'intérêt après opérations de couverture : F : fixe ; V : variable simple ; C : complexe (c'est-à-dire un taux variable qui n'est pas seulement défini comme la simple addition d'un taux usuel de référence et d'une marge exprimée en point de pourcentage).

(14) Mentionner l'index en cours au 31/12/N après opérations de couverture.

(15) Taux après opérations de couverture éventuelles. Pour les emprunts à taux variable, indiquer le niveau moyen du taux constaté sur l'année.

(16) Il s'agit des intérêts dus au titre du contrat initial et comptabilisés à l'article 66111 « Intérêts réglés à l'échéance » (intérêts décaissés) et intérêts éventuels dus au titre du contrat d'échange éventuel et comptabilisés à l'article 668.

(17) Indiquer les intérêts éventuellement reçus au titre du contrat d'échange éventuel et comptabilisés au 768.

IV – ÉTATS ANNEXÉS
B – ÉTATS ANNEXÉS PATRIMONIAUX – ETAT DE LA DETTE – REPARTITION DES EMPRUNTS PAR STRUCTURE DE TAUX (HORS A1)

REPARTITION DES EMPRUNTS PAR STRUCTURE DE TAUX (HORS A1)

Emprunts ventilés par structure de taux selon le risque le plus élevé (Pour chaque ligne, indiquer le numéro de contrat) (1)	Organisme prêteur ou chef de file	Nominal (2)	Capital restant dû au 31/12/N (3)	Type d'indices (4)	Durée du contrat	Dates des périodes bonifiées	Taux minimal (5)	Taux maximal (6)	Coût de sortie (7)	Taux maximal après couverture éventuelle (8)	Niveau du taux au 31/12/N (9)	Intérêts payés au cours de l'exercice (10)	Intérêts perçus au cours de l'exercice (le cas échéant) (11)	% par type de taux selon le capital restant dû
Echange de taux, taux variable simple plafonné (cap) ou encadré (tunnel) (A)														
TOTAL (A)		0,00	0,00						0,00			0,00	0,00	0,00
Barrière simple (B)														
TOTAL (B)		0,00	0,00						0,00			0,00	0,00	0,00
Option d'échange (C)														
TOTAL (C)		0,00	0,00						0,00			0,00	0,00	0,00
Multiplicateur jusqu'à 3 ou multiplicateur jusqu'à 5 capé (D)														
TOTAL (D)		0,00	0,00						0,00			0,00	0,00	0,00
Multiplicateur jusqu'à 5 (E)														
TOTAL (E)		0,00	0,00						0,00			0,00	0,00	0,00
Autres types de structures (F)														
TOTAL (F)		0,00	0,00						0,00			0,00	0,00	0,00
TOTAL GENERAL		0,00	0,00						0,00			0,00	0,00	0,00

(1) Répartir les emprunts selon le type de structure de taux (de A à F selon la classification de la charte de bonne conduite) en fonction du risque le plus élevé à couvrir sur toute la durée de vie du contrat de prêt et après opérations de couverture éventuelles.

(2) Nominal : montant emprunté à l'origine. En cas de couverture partielle d'un emprunt, indiquer séparément sur deux lignes la part du nominal couvert et la part non couverte.

(3) En cas de couverture partielle d'un emprunt, indiquer séparément sur deux lignes la part du capital restant dû couvert et la part non couverte.

(4) Indiquer la classification de l'indice sous-jacent suivant la typologie de la circulaire du 25 juin 2010 sur les produits financiers (de 1 à 6). 1 : Indice zone euro / 2 : Indices Inflation française ou zone euro ou écart entre ces indices / 3 : Ecart indice zone euro / 4 : Indices hors zone euro ou écart d'indices dont l'un est hors zone euro / 5 : écarts d'indices hors zone euro / 6 : autres indices.

(5) Taux hors opération de couverture. Indiquer le montant, l'index ou la formule correspondant au taux minimal du contrat de prêt sur toute la durée du contrat.

(6) Taux hors opération de couverture. Indiquer le montant, l'index ou la formule correspondant au taux maximal du contrat de prêt sur toute la durée du contrat.

(7) Coût de sortie : indiquer le montant de l'indemnité contractuelle de remboursement définitif de l'emprunt au 31/12/N ou le cas échéant, à la prochaine date d'échéance.

(8) Montant, index ou formule.

(9) Indiquer le niveau de taux après opérations de couverture éventuelles. Pour les emprunts à taux variables, indiquer le niveau moyen du taux constaté sur l'année.

(10) Indiquer les intérêts dus au titre du contrat initial et comptabilisés à l'article 66111 et des intérêts éventuels dus au titre du contrat d'échange et comptabilisés à l'article 668.

(11) Indiquer les intérêts reçus au titre du contrat d'échange et comptabilisés au 768.

Envoyé en préfecture le 28/04/2026

Reçu en préfecture le 28/04/2026

Publié le

ID : 006-210601498-20260428-DEL2_CFUVILLE-DE



IV – ÉTATS ANNEXÉS

B – ÉTATS ANNEXÉS PATRIMONIAUX – ETAT DE LA DETTE – DETAIL DES OPERATIONS DE COUVERTURE

DETAIL DES OPERATIONS DE COUVERTURE (1)

Instruments de couverture (Pour chaque ligne, indiquer le numéro de contrat)	Emprunt couvert				Instrument de couverture							Primes éventuelles	
	Référence de l'emprunt couvert	Capital restant dû au 31/12/N	Date de fin du contrat	Organisme co-contractant	Type de couverture (3)	Nature de la couverture (change ou taux)	Notionnel de l'instrument de couverture	Date de début du contrat	Date de fin du contrat	Périodicité de règlement des intérêts (4)	Montant des commissions diverses	Primes payées pour l'achat d'option	Primes reçues pour la vente d'option
Taux fixe (total)		0,00					0,00				0,00	0,00	0,00
Taux variable simple (total)		0,00					0,00				0,00	0,00	0,00
Taux complexe (total) (2)		0,00					0,00				0,00	0,00	0,00
Total		0,00					0,00				0,00	0,00	0,00

(1) Si un instrument couvre plusieurs emprunts, distinguer une ligne par emprunt couvert.

(2) Il s'agit d'un taux variable qui n'est pas défini comme la simple addition d'un taux usuel de référence et d'une marge exprimée en point de pourcentage.

(3) Indiquer s'il s'agit d'un swap, d'une option (cap, floor, turndel, swaption).

(4) Indiquer la périodicité de règlement des intérêts : A : annuelle, M : mensuelle, B : bimestrielle, S : semestrielle, T : trimestrielle, X : autre.



B – ÉTATS ANNEXÉS PATRIMONIAUX – ETAT DE LA DETTE – DETAIL DES OPERATIONS DE COUVERTURE

IV – ÉTATS ANNEXÉS

B1.5 – DETAIL DES OPERATIONS DE COUVERTURE (1) (suite)

Instruments de couverture (Pour chaque ligne, indiquer le numéro de contrat)	Effet de l'instrument de couverture										
	Référence de l'emprunt couvert	Taux payé		Index	Niveau de taux (6)	Taux reçu (7)	Charges et produits constatés depuis l'origine du contrat		Catégorie d'emprunt (8)		
		Index (5)	Niveau de taux (6)				Charges c/668	Produits c/768	Avant opération de couverture	Après opération de couverture	
Taux fixe (total)							0,00	0,00		0,00	
Taux variable simple (total)							0,00	0,00		0,00	
Taux complexe (total) (2)							0,00	0,00		0,00	
Total							0,00	0,00		0,00	

(5) Indiquer l'index utilisé ou la formule de taux.

(6) Pour les emprunts à taux variable, indiquer le niveau moyen du taux constaté sur l'année.

(7) A compléter si l'instrument de couverture est un swap.

(8) Catégorie d'emprunt. Exemple A-1 (cf. la classification des emprunts suivant la typologie de la circulaire IOCB1015077C du 25 juin 2010 sur les produits financiers offerts aux collectivités territoriales).

IV – ÉTATS ANNEXÉS

B – ÉTATS ANNEXÉS PATRIMONIAUX – ETAT DE LA DETTE – REMBOURSEMENT ANTICIPE D'UN EMPRUNT AVEC REFINANCEMENT (1)

Envoyé en préfecture le 28/04/2026

Reçu en préfecture le 28/04/2026

Publié le

IV



REMBOURSEMENT ANTICIPE D'UN EMPRUNT AVEC REFINANCEMENT (1)

Emprunts (2) (Pour chaque ligne, indiquer le numéro de contrat)	Année de mobilisation et profil d'amort. de l'emprunt		Date du refinancement	Organisme prêteur ou chef de file	Capital restant dû	Capital réaménagé	Durée résiduelle	Périodicité des remboursements (6)	Caractéristiques du taux			Coût de sortie (10)		Annuité de l'exercice		ICNE de l'exercice	
	Année	Profil (5)							Type de taux (7)	Index de taux (8)	Niveau de taux (9)	Type (11)	Montant (12)	Intérêts (13)	Capital		
Total des dépenses au c/ 166 Refinancement de dette (3)					0,00	0,00							0,00	0,00	0,00	0,00	
Total des recettes au c/ 166 Refinancement de dette (4)					0,00	0,00							0,00	0,00	0,00	0,00	

(1) Les opérations de refinancement de dette consistent en un remboursement d'un emprunt auprès d'un établissement de crédit suivi de la souscription d'un nouvel emprunt. Pour cette raison, les dépenses et les recettes du c/166 sont équilibrées.

(2) Pour les emprunts de refinancement, indiquer le nouveau numéro de contrat suivi, entre parenthèses, de la référence de l'emprunt quitté.

(3) Il s'agit de retracer les caractéristiques avant réaménagement des emprunts ayant fait l'objet d'un remboursement anticipé avec refinancement.

(4) Il s'agit de retracer les caractéristiques après réaménagement des emprunts de refinancement.

(5) Indiquer C pour amortissement constant, P pour amortissement progressif, F pour *in fine*, X pour autres à préciser.

(6) Indiquer la périodicité des remboursements A : annuelle ; T : trimestrielle ; M : mensuelle, B : bimestrielle, S : semestrielle, X autre.

(7) Type de taux d'intérêt : F : fixe ; V : variable simple ; C : complexe (c'est-à-dire un taux variable qui n'est pas seulement défini comme la simple addition d'un taux usuel de référence et d'une marge exprimée en point de pourcentage).

(8) Indiquer le type d'index (ex : Euribor 3 mois).

(9) Taux après opérations de couverture éventuelles. Pour un emprunt à taux variable, indiquer le niveau du taux constaté à la date du refinancement.

(10) Il s'agit de retracer les caractéristiques de l'indemnité de remboursement anticipé due relative à l'emprunt quitté.

(11) Indiquer A pour autofinancement, C pour capitalisation, T pour intégration dans le taux du nouvel emprunt, D pour allongement de durée.

(12) Indiquer le coût de sortie uniquement en cas d'autofinancement et de capitalisation.

(13) Il s'agit des intérêts dus au titre du contrat initial et comptabilisés à l'article 66111 « Intérêts réglés à l'échéance » (intérêts décaissés) et intérêts éventuels dus au titre du contrat d'échange éventuel et comptabilisés à l'article 668.

IV – ÉTATS ANNEXÉS

B – ÉTATS ANNEXÉS PATRIMONIAUX – ETAT DE LA DETTE – TYPOLOGIE DE LA REPARTITION DE L'ENCOURS

TYPLOGIE DE LA REPARTITION DE L'ENCOURS (1)

Structure	Indices sous-jacents	(1)	(2)	(3)	(4)	(5)	(6)
		Indices zone euro	Indices inflation française ou zone euro ou écart entre ces indices	Ecart d'indices zone euro	Indices hors zone euro et écarts d'indices dont l'un est un indice hors zone euro	Ecart d'indices hors zone euro	Autres indices
(A) Taux fixe simple. Taux variable simple. Echange de taux fixe contre taux variable ou inversement. Echange de taux structuré contre taux variable ou taux fixe (sens unique). Taux variable simple plafonné (cap) ou encadré (tunnel)	Nombre de produits	34	0	0	0	0	
	% de l'encours	99,98	0,00	0,00	0,00	0,00	
	Montant en euros	19 017 429,38	0,00	0,00	0,00	0,00	
(B) Barrière simple. Pas d'effet de levier	Nombre de produits	0	0	0	0	0	
	% de l'encours	0,00	0,00	0,00	0,00	0,00	
	Montant en euros	0,00	0,00	0,00	0,00	0,00	
(C) Option d'échange (swaption)	Nombre de produits	0	0	0	0	0	
	% de l'encours	0,00	0,00	0,00	0,00	0,00	
	Montant en euros	0,00	0,00	0,00	0,00	0,00	
(D) Multiplicateur jusqu'à 3 ; multiplicateur jusqu'à 5 capé	Nombre de produits	0	0	0	0	0	
	% de l'encours	0,00	0,00	0,00	0,00	0,00	
	Montant en euros	0,00	0,00	0,00	0,00	0,00	
(E) Multiplicateur jusqu'à 5	Nombre de produits	0	0	0	0	0	
	% de l'encours	0,00	0,00	0,00	0,00	0,00	
	Montant en euros	0,00	0,00	0,00	0,00	0,00	
(F) Autres types de structures	Nombre de produits						0
	% de l'encours						0,00
	Montant en euros						0,00

(1) Cette annexe retrace le stock de dette au 31/12/N après opérations de couverture éventuelles.

IV – ÉTATS ANNEXÉS

B – ÉTATS ANNEXÉS PATRIMONIAUX – ETAT DE LA DETTE – EMPRUNTS RENEGOCIES AU COURS DE L'ANNEE N (1)

Envoyé en préfecture le 28/04/2026

Reçu en préfecture le 28/04/2026

Publié le



EDN 006-210601498-20260428-DEL2_CFUVILLE-DE

EMPRUNTS RENEGOCIES AU COURS DE L'ANNEE N (1)

N° du contrat d'emprunt	Date de souscription du contrat initial	Date de renégociation	Organisme prêteur	Durée résiduelle en années		Taux (2)				Nominal		Profil d'amortissement et périodicité de remboursement (6)		Capital restant d0 au 31/12/N		ICNE de l'exercice		Annuités payées dans l'exercice (s'il y a lieu)			
				Con- trat initial	Con- trat rené- gocié	Contrat initial		Contrat renégocié		Contrat initial	Contrat renégocié (5)	0,00	0,00	Contrat initial	Contrat renégocié	0,00	0,00	Intérêts	Capital	0,00	0,00
						Type de taux (3)	Index (4)	Taux act.	Type de taux (3)												
Total																					
0,00																					

(1) Inscrire les emprunts renégociés au cours de l'exercice N.

(2) Taux à la date de renégociation.

(3) Indiquer : F : fixe ; V : variable simple ; C : complexe (c'est-à-dire un taux variable qui n'est pas seulement défini comme la simple addition d'un taux usuel de référence et d'une marge exprimée en point de pourcentage).

(4) Indiquer la nature de l'index retenu (exemple : Euribor 3 mois).

(5) Nominal à la date de renégociation.

(6) Faire figurer 2 lettres : - Pour le profil d'amortissement, indiquer : C pour amortissement constant, P pour amortissement progressif, F pour *in fine*, X pour autres.

- Pour la périodicité de remboursement, indiquer A : annuelle ; T : trimestrielle ; M : mensuelle, B : bimestrielle, S : semestrielle, X autre.



B – ÉTATS ANNEXÉS PATRIMONIAUX – ETAT DE LA DETTE – DETTE POUR FINANCER L'EMPRUNT D'UN AUTRE ORGANISME

DETTES POUR FINANCER L'EMPRUNT D'UN AUTRE ORGANISME (1)

REPARTITION PAR PRÊTEUR	Dette en capital à l'origine (2)	Dette en capital au 31/12/N	Annuité payée au cours de l'exercice	Dont	
				Intérêts (3)	Capital
TOTAL	0,00	0,00	0,00	0,00	0,00
Après des organismes de droit privé	0,00	0,00	0,00	0,00	0,00
Après des organismes de droit public	0,00	0,00	0,00	0,00	0,00
Dettes provenant d'émissions obligataires (ex : émissions publiques ou privées)	0,00	0,00	0,00	0,00	0,00

(1) Il s'agit des cas où une collectivité ou un établissement public accepte de prendre en charge l'emprunt au profit d'un autre organisme sans qu'il y ait pour autant transfert du contrat.

(2) La dette en capital à l'origine correspond à la part de dette prise en charge par la collectivité.

(3) Il s'agit des intérêts dus au titre du contrat initial et comptabilisés à l'article 66111 et des intérêts éventuels dus au titre du contrat d'échange et comptabilisés à l'article 668.

IV – ÉTATS ANNEXÉS

B – ÉTATS ANNEXÉS PATRIMONIAUX – ÉTAT DE LA DETTE – AUTRES DETTES

Envoyé en préfecture le 28/04/2026

Reçu en préfecture le 28/04/2026

Publié le

IV

ID : 006-210601498-20260428-DEL2_CFUVILLE-DE



AUTRES DETTES

(Issues des engagements juridiques pris autres que ceux destinés à financer la prise en charge d'un emprunt)

LIBELLES

Montant initial de la dette	Dépenses de l'exercice	Dettes restantes

IV – ÉTATS ANNEXÉS

B – ÉTATS ANNEXÉS PATRIMONIAUX – METHODES UTILISEES POUR LES AMORTISSEMENTS

METHODES UTILISEES POUR LES AMORTISSEMENTS

		CHOIX DE L'ASSEMBLEE		Délégation du
Procédure d'amortissement (linéaire, dégressif, variable)		Biens de faible valeur- Seuil unitaire en deçà duquel les immobilisations de peu de valeur s'amortissent sur un an : €		
		Catégories de biens amortis		Durée (en années)
L	Subv. transf. Départements			3
L	Dotations de soutien à l'inv local			5
L	Bâtiments privés locatif			40
L	Subv. transf. Régions			10
L	Autre matériel technique			5
L	Subv Autres établissements publics locaux			30
L	Matériel de bureau et mobilier			10
L	Autres immobilisations corporelles			10
L	Frais d'études, recherches, dev			10
L	Plantations d'arbres et d'arbustes			15
L	Installations, mat et outillage tech			5
L	Matériel de téléphonie			7
L	LIVRES MEDIATHEQUE			10
L	Logiciels			3
L	Matériel de transport			5
L	Bâtiments publics			30
L	Matériel informatique			5
L	Subv. transf. Etat et établ. nationaux			5
L	Autres aménagements VP			15

IV – ÉTATS ANNEXÉS
B – ÉTATS ANNEXÉS PATRIMONIAUX – ETAT DES PROVISIONS CONSTITUEES

PROVISIONS CONSTITUEES AU 31/12/N

Nature de la provision	Date de constitution de la provision	Montant des provisions constituées au 01/01/N A	Montant total des provisions de l'exercice (1) B	Montant des reprises de l'exercice C	Montant des provisions constituées au 31/12/N D = A + B - C
Provisions pour risques et charges (3)		0,00	0,00	0,00	0,00
Provisions pour litiges		0,00	0,00	0,00	0,00
Provisions pour pertes de change		0,00	0,00	0,00	0,00
Provisions pour gros entretiens ou grandes révisions		0,00	0,00	0,00	0,00
Provisions pour garanties d'emprunt		0,00	0,00	0,00	0,00
Autres provisions pour risques		0,00	0,00	0,00	0,00
Dépréciations (3)		0,00	0,00	0,00	0,00
- des immobilisations		0,00	0,00	0,00	0,00
- des stocks et encours		0,00	0,00	0,00	0,00
- des comptes de tiers		0,00	0,00	0,00	0,00
- des comptes financiers		0,00	0,00	0,00	0,00
Total des provisions semi-budgétaires		0,00	0,00	0,00	0,00
PROVISIONS BUDGETAIRES (2)					
Provisions pour risques et charges (3)		0,00	0,00	0,00	0,00
Provisions pour litiges		0,00	0,00	0,00	0,00
Provisions pour pertes de change		0,00	0,00	0,00	0,00
Provisions pour gros entretiens ou grandes révisions		0,00	0,00	0,00	0,00
Provisions pour garanties d'emprunt		0,00	0,00	0,00	0,00
Autres provisions pour risques		0,00	0,00	0,00	0,00
Dépréciations (3)		0,00	0,00	0,00	0,00
- des immobilisations		0,00	0,00	0,00	0,00
- des stocks et encours		0,00	0,00	0,00	0,00
- des comptes de tiers		0,00	0,00	0,00	0,00
- des comptes financiers		0,00	0,00	0,00	0,00

Nature de la provision	Date de constitution de la provision	Montant des provisions constituées au 01/01/N A	Montant total des provisions de l'exercice (1) B	Montant des provisions de l'exercice C	Montant des provisions de l'exercice	
					D = A + B - C	0,00
Total des provisions budgétaires		0,00	0,00	0,00	0,00	0,00
TOTAL PROVISIONS		0,00	0,00	0,00	0,00	0,00

(1) Provision nouvelle ou abondement d'une provision déjà constituée.

(2) A renseigner selon que la collectivité applique le régime des provisions semi-budgétaires ou budgétaires, conformément aux dispositions législatives et réglementaires afférentes.

(3) Indiquer l'objet de la provision (exemples : provision pour litiges au titre du procès, provisions pour dépréciation des immobilisations de l'équipement).

IV – ÉTATS ANNEXÉS
B – ÉTATS ANNEXÉS PATRIMONIAUX – ETAT DES CHARGES TRANSFEREES

ETAT DES CHARGES TRANSFEREES

Exercice	Nature de la dépense transférée	Durée de l'étalement (en mois)	Date de la délibération	Montant de la dépense transférée au compte 481 (I)	Montant amorti au titre des exercices précédents (II)	Montant de la dotation aux amortissements de l'exercice (c/6812) (III)	Solde (1)
	TOTAL			0,00	0,00	0,00	0,00

(1) Correspond au montant de la charge restant à amortir = I – (II + III).

Exercice	Nature de la dépense transférée	Durée de l'étalement (en mois)	Date de la délibération	Montant de la dépense transférée au compte 481 (I)	Montant amorti au titre des exercices précédents (II)	Montant de la dotation aux amortissements de l'exercice (c/6862) (III)	Solde (1)
	TOTAL			0,00	0,00	0,00	0,00

(1) Correspond au montant de la charge restant à amortir = I – (II + III).

B – ÉTATS ANNEXÉS PATRIMONIAUX – DETAIL DES OPERATIONS POUR COMPTE DE TIERS
IV – ÉTATS ANNEXÉS

CHAPITRE D'OPERATIONS POUR COMPTE DE TIERS (Détail) (1)

(1) Ouvrir un cadre par opération pour compte de tiers.

(2) Inscrite le chapitre et la nature des travaux.

(3) Le chapitre 45 doit être détaillé conformément au plan de comptes, tant en dépenses qu'en recettes.

(4) Indiquer le chapitre.



IV – ÉTATS ANNEXÉS
B – ÉTATS ANNEXÉS PATRIMONIAUX – ETAT DES PRETS

Prêts (compte 274)

Bénéficiaires	Date de la délibération	Encours restant dû au 31/12/N	Montant de l'annuité recouvré		ICNE de l'exercice
			Capital	Intérêts	
Assortis d'intérêts (total)		0,00	0,00	0,00	0,00
Non assortis d'intérêts (total)		0,00	0,00		

IV – ÉTATS ANNEXÉS

B - ÉTATS ANNEXÉS PATRIMONIAUX – ENGAGEMENTS HORS BILAN

ETAT SYNTHETIQUE DES ENGAGEMENTS DONNES

Article	Dette en capital à l'origine	Dette en capital au 31/12/N	Annuité versée au cours de l'exercice
8015	0,00	0,00	0,00
8016	0,00	0,00	0,00
8017	0,00	0,00	0,00
8018			
Autres engagements donnés			
Marchés de partenariat (4)		0,00	0,00
Au profit d'organismes publics (3)	0,00	0,00	0,00
Au profit d'organismes privés (3)	0,00	0,00	0,00
Dans le cadre d'une délégation de service public (3)	0,00	0,00	0,00
Engagements liés à des opérations d'urbanisme et d'aménagement (3)	0,00	0,00	0,00

(1) A compléter depuis l'état des emprunts garantis.

(2) A compléter depuis l'état des contrats de crédit-bail.

(3) A compléter depuis l'état des autres engagements donnés.

(4) A compléter depuis l'état des marchés de partenariat.

IV – ÉTATS ANNEXÉS

B - ÉTATS ANNEXÉS PATRIMONIAUX – ENGAGEMENTS HORS BILAN

Envoyé en préfecture le 28/04/2026

Reçu en préfecture le 28/04/2026

Publié le

IV

ID : 006-210601488-20260428-DEL2_CFUVILLE-DE

ETAT SYNTHETIQUE DES ENGAGEMENTS RECUS (1)

Article	Créance en capital à l'origine	Créance en capital au 31/12/N	Annuité reçue au cours de l'exercice
8026	0,00	0,00	0,00
8027	0,00	0,00	0,00
8028			
	0,00	0,00	0,00
	0,00	0,00	0,00
	0,00	0,00	0,00

(1) A remplir depuis l'état relatif aux autres engagements reçus.

(2) A remplir depuis l'état relatif aux recettes grevées d'affectation spéciale. Le montant de la créance en capital au 31/12/N, l'annuité reçue au cours de l'exercice correspond au solde entre les restes à employer au 01/01/N et les restes à employer au 31/12/N.

IV – ÉTATS ANNEXÉS

B - ÉTATS ANNEXÉS PATRIMONIAUX – ENGAGEMENTS HORS BILAN

ETAT DES EMPRUNTS GARANTIS

Désignation du bénéficiaire	Année de mobilisation et profil d'amortissement de l'emprunt (1)		Objet de l'emprunt garanti	Organisme prêteur ou chef de file	Montant initial	Capital restant dû au 31/12/N	Durée résiduelle	Périodicité des remboursements (2)	Taux initial			Taux moyen constaté sur l'année (6)			Catégorie d'emprunt (7)	Indices ou devises pouvant modifier l'emprunt	Annuité garantie au cours de l'exercice	
	Année	Profil							Taux (3)	Index (4)	Taux actuariel (5)	Taux (3)	Index (4)	Niveau de taux			En intérêts (8)	En capital
Total des emprunts contractés par des collectivités ou des EP (hors logements sociaux)					0,00	0,00										0,00	0,00	
Total des emprunts autres que ceux contractés par des collectivités ou des EP (hors logements sociaux)					0,00	0,00										0,00	0,00	
Total des emprunts contractés pour des opérations de logement social					0,00	0,00										0,00	0,00	
TOTAL GENERAL					0,00	0,00										0,00	0,00	

(1) Indiquer C pour amortissement constant, P pour amortissement progressif, F pour in fine, X pour autres (à préciser).

(2) Indiquer la périodicité des remboursements A : annuelle ; B : bimestrielle ; T : trimestrielle ; X : autre.

(3) Type de taux d'intérêt : F : fixe ; V : variable simple ; C : complexe ; R : préfixé (c'est-à-dire un taux variable qui n'est pas seulement défini comme la simple addition d'un taux usuel de référence et d'une marge exprimée en point de pourcentage).

(4) Indiquer le type d'index (ex. EURIBOR 3 mois ...).

(5) Taux annuel, tous frais compris.

(6) Taux hors opération de couverture. Pour les emprunts à taux variable, indiquer le niveau moyen du taux constaté sur l'année.

(7) Catégorie d'emprunt hors opération de couverture. Exemple A-1 (cf. la classification des emprunts suivant la typologie de la circulaire IOCB1015077C du 25 juin 2010 sur les produits financiers offerts aux collectivités territoriales).

(8) Il s'agit des intérêts dus au titre du contrat initial et comptabilisés à l'article 66111 « Intérêts réglés à l'échéance » (intérêts décaissés).

IV – ÉTATS ANNEXÉS

B - ÉTATS ANNEXÉS PATRIMONIAUX – ENGAGEMENTS HORS BILAN

Envoyé en préfecture le 28/04/2026

Reçu en préfecture le 28/04/2026

Publié le

IV

ID : 006-210601498-20260428-DE-12_CFUVILLE-DE

CALCUL DES RATIOS D'ENDETTEMENT RELATIFS AUX GARANTIES D'EMPRUNT

Calcul du ratio (1)	Valeur en euros
Total des annuités déjà garanties à échoir dans l'exercice (2)	A 0,00
Total des premières annuités entières des nouvelles garanties de l'exercice (2)	B 0,00
Annuité nette de la dette de l'exercice (3)	C 0,00
Provisions pour garanties d'emprunts	D 0,00
Total des annuités d'emprunts garantis de l'exercice	I = A + B + C - D 0,00
Recettes réelles de fonctionnement	II 18 765 902,61

Part des garanties d'emprunt accordées au titre de l'exercice en % (4)	I / II 0,00
---	------------------------------

(1) Ratio défini aux articles L. 4253-1 ou L. 3231-4 ou L. 2252-1 du CGCT, conformément aux dispositions législatives applicables à la collectivité.

(2) Hors opérations visées par l'article L. 4253-2 ou L. 3231-4-4 ou L. 2252-2 du CGCT, conformément aux dispositions législatives applicables à la collectivité.

(3) Cf. définition de l'article D. 1511-30 du CGCT.

(4) Les garanties d'emprunt accordées au titre d'un exercice ne doivent pas représenter plus de 50 % des recettes réelles de fonctionnement de ce même exercice.

IV – ÉTATS ANNEXÉS

B - ÉTATS ANNEXÉS PATRIMONIAUX – ENGAGEMENTS HORS BILAN

ETAT DES CONTRATS DE CREDIT-BAIL RESTANT A COURIR (MOBILIER ET IMMOBILIER)

Type et nature du bien ayant fait l'objet du contrat	Exercice d'origine du contrat	Désignation du crédit bailleur	Durée du contrat (en mois)	Montant de la redevance de l'exercice	Montant de la redevance sur la totalité du contrat	Montant des redevances restant à courir				Total (1)
						N+1	N+2	N+3	N+4	
Crédits-bails mobiliers				0,00	0,00	0,00	0,00	0,00	0,00	0,00
Crédits-bails immobiliers				0,00	0,00	0,00	0,00	0,00	0,00	0,00
Total				0,00	0,00	0,00	0,00	0,00	0,00	0,00

(1) Total = (N+1, N+2, N+3, N+4) + cumul restant.

IV – ÉTATS ANNEXÉS

B - ÉTATS ANNEXÉS PATRIMONIAUX – ENGAGEMENTS HORS BILAN

ETAT DES MARCHES DE PARTENARIAT

Libellé du contrat	Année de signature du marché	Organismes cocontractants	Nature des prestations prévues par le marché	Durée du marché (en mois)	Date fin de marché	Date mise en service équipement	Montant total prévu au titre du marché (TTC)	Annuité versée sur l'exercice	Montant de la rémunération du cocontractant restant à verser pour la durée restante du marché de partenariat (3)			TOTAL I + II + III
									Part totale (4)	Dont part nette (5) I	Part financement III	
SOUS-TOTAL												
Marchés globaux de performance énergétiques avec tiers de financement (2)												
SOUS-TOTAL												
TOTAL												

(1) Article L. 1112-1 du Code de la commande publique

(2) Article 1er de la loi n° 2023-222 du 30 mars 2023

(3) Montant de la rémunération restant à verser au 31/12/N

(4) Montant total de la rémunération relative à l'investissement restant à verser au 31/12/N

(5) Montant inscrit à la colonne précédente déduction faite des participations d'autres collectivités publiques.

IV – ÉTATS ANNEXÉS

B - ÉTATS ANNEXÉS PATRIMONIAUX – ENGAGEMENTS HORS BILAN

ETAT DES RECETTES GREVEES D'UNE AFFECTATION SPECIALE

Tableau récapitulatif des recettes grevées d'une affectation spéciale

Libellé (1)	Restes à employer au 01/01/N	Montant recettes	Montant dépenses	Restes à employer au 31/12/N
Total	0,00	0,00	0,00	0,00

(1) Par exemple, taxe d'aménagement, taxe de séjour, FEDER, dons et legs grevés d'une affectation, toutes recettes grevées d'une affectation spéciale et non ventilables ou recettes ventilables mais pour lesquelles la collectivité souhaite un niveau de détail plus fin que dans la présentation croisée.

(2) Ouvrir un tableau par recette grevée d'une affectation spéciale et reproduire le tableau autant de fois que nécessaire pour décrire l'ensemble des recettes grevées d'une affectation spéciale.

(3) Reste à employer au 31/12/N = reste à employer au 01/01/N + total recettes de l'exercice – total dépenses de l'exercice.

IV – ÉTATS ANNEXÉS

B - ÉTATS ANNEXÉS PATRIMONIAUX – ENGAGEMENTS HORS BILAN

ETAT DES AUTRES ENGAGEMENTS DONNES

Année d'origine	Nature de l'engagement	Organisme bénéficiaire	Durée en années	Périodicité	Dette en capital à l'origine	Dette en capital au 31/12/N	Annuité versée au cours de l'exercice
TOTAL							
8017	Subventions à verser en annuités				0,00	0,00	0,00
8018	Autres engagements donnés				0,00	0,00	0,00
	Au profit d'organismes publics				0,00	0,00	0,00
	Au profit d'organismes privés (1)				0,00	0,00	0,00
	Engagements liés à des délégations de service public				0,00	0,00	0,00
	Engagements liés à des opérations d'urbanisme et d'aménagement				0,00	0,00	0,00

(1) Concernant les garanties accordées à l'Agence France Locale (Article L.1611-3-2 du CGCT) :

- l'« Organisme bénéficiaire » de la garantie est toute personne titulaire d'un « titre éligible » émis ou créé par l'Agence France Locale ;
- la rubrique « Périodicité » n'est pas remplie car la garantie n'a pas de périodicité. La garantie est d'une durée totale indiquée à la colonne qui précède ;
- la colonne « Dette en capital à l'origine » correspond au montant total de la garantie accordée aux titulaires d'un titre éligible ;
- la colonne « Dette en capital au 1/1/N » correspond au montant résiduel de la garantie au 1/1/N ;
- la colonne « Annuité à verser au cours de l'exercice » n'est pas remplie car l'octroi de la garantie n'implique pas que des versements annuels aient lieu. Des versements ne seront effectués qu'en cas d'appel de la garantie.

IV – ÉTATS ANNEXÉS

B - ÉTATS ANNEXÉS PATRIMONIAUX – ENGAGEMENTS HORS BILAN

ETAT DES AUTRES ENGAGEMENTS RECUS

Année d'origine	Nature de l'engagement	Organisme émetteur	Durée en années	Périodicité	Créance en capital à l'origine	Créance en capital au 31/12/N	Annuité reçue au cours de l'exercice
	TOTAL						
8026	Redevance de crédit-bail restant à recevoir (crédit-bail immobilier)				0,00	0,00	0,00
8027	Subventions à recevoir par annuités (annuités restant à recevoir)				0,00	0,00	0,00
8028	Autres engagements reçus				0,00	0,00	0,00
	A l'exception de ceux reçus des entreprises				0,00	0,00	0,00
	Engagements reçus des entreprises				0,00	0,00	0,00

IV – ÉTATS ANNEXÉS

B –ÉTATS ANNEXÉS PATRIMONIAUX – LISTE DES CONCOURS ATTRIBUES A DES TIERS

Envoyé en préfecture le 28/04/2026

Reçu en préfecture le 28/04/2026

Publié le

IV

ID : 006-210601498-20260428-0EL2_CFUVILLE-DE

LISTE DES CONCOURS ATTRIBUES A DES TIERS EN NATURE OU EN SUBVENTIONS

Nom des bénéficiaires	Montant du fonds de concours ou de la subvention (numéraire)	Prestations en nature
TOTAL GENERAL	1 892 114,00	
Personnes de droit privé	202 114,00	
Associations	202 114,00	
A.D.A.F	500,00	
AHVAE	500,00	
ALP LA PLANA	2 000,00	
AMIS DE LA GENDARMERIE	300,00	
ASSOCIATION CAP ENTREPRENEURS	350,00	
ASSOCIATION DU FIGOUR	300,00	
ASSOCIATION PARSEC	800,00	
BIEN VIVRE A SAINTE ANNE	1 000,00	
C O S DU PERSONNEL COMMUNAL	50 000,00	
CANTA PERDRIX	2 000,00	
CHEVALIERS DE LA BAIE DES ANGES	200,00	
CHOEURS DE LA VALLEE DU PAILLON	2 000,00	
CHOJETTE PRODUCTION	500,00	
CLASSI JAZZ	10 000,00	
COMITE DU LOGIS FAMILIAL	1 100,00	
COMITE SPORTS ET LOISIRS	2 000,00	
FNACA	300,00	
FOOTBALL CLUB LA PLANA	400,00	
GYMNASTIQUE VOLONTAIRE	300,00	
J AIME MA TRINI	500,00	
KARATÉ SHOTOKAN BOXING TRINITE	600,00	
LES HARLEY DU COEUR	2 000,00	
M EN BATI SIEU LAGHETAN	300,00	
OCCE CHENE VERT	1 224,00	
OCCE DELAHAYE	1 377,00	
OCCE LEPELTIER	1 377,00	
OCCE VICTOR ASSO	1 836,00	
SOUVENIR FRANCAIS	300,00	
TAE KWON DO TRINITE CLUB	3 200,00	
TASK DOJO	1 250,00	
TRINITE AUTO SPORT ASS	700,00	
TRINITE PATCH ARTS CREATIFS	400,00	
TRINITE SPORTS	86 000,00	
TRINITE SPORTS FOOTBALL CLUB	25 000,00	

Nom des bénéficiaires	Montant du fonds de concours ou de la subvention (numéraire)
TRINITE VOLLEY-BALL TEAM	1 500,00
Entreprises	0,00
Personnes physiques	0,00
Autres	0,00
Personnes de droit public	1 690 000,00
Etat	0,00
Régions	0,00
Départements	0,00
Communes	0,00
Etablissements publics (EPCI, EPA, EPIC,...)	1 690 000,00
CAISSE DES ECOLES	480 000,00
CCAS	540 000,00
SIVU LA PLANA	160 000,00
STELLAE	510 000,00
Autres	0,00

IV – ÉTATS ANNEXÉS

B – ANNEXES PATRIMONIALES – ETAT DU PERSONNEL AU 31/12/N

B9 - ETAT DU PERSONNEL AU 31/12/N

GRADES OU EMPLOIS (1)	CATEGORIES (2)	EMPLOIS BUDGETAIRES (3)				EFFECTIFS POURVUS SUR EMPLOIS BUDGETAIRES EN EPT (4)		
		EMPLOIS PERMANENTS À TEMPS COMPLET	EMPLOIS PERMANENTS À TEMPS NON COMPLET	TOTAL	AGENTS TITULAIRES	AGENTS NON TITULAIRES	TOTAL	
EMPLOIS FONCTIONNELS (a)		1,00	0,00	1,00	1,00	0,00	1,00	
Directeur général des services	A	1,00	0,00	1,00	1,00	0,00	1,00	
Directeur général adjoint des services		0,00	0,00	0,00	0,00	0,00	0,00	
Directeur général des services techniques		0,00	0,00	0,00	0,00	0,00	0,00	
Directeur départemental - SDIS		0,00	0,00	0,00	0,00	0,00	0,00	
Directeur départemental adjoint - SDIS		0,00	0,00	0,00	0,00	0,00	0,00	
Emplois créés au titre de l'article L. 313-1 du CGFP		0,00	0,00	0,00	0,00	0,00	0,00	
FILIERE ADMINISTRATIVE (b)		59,00	0,80	59,80	45,20	10,70	55,90	
Adj't adm	C	13,00	0,80	13,80	5,00	8,70	13,70	
Adj't adm Pal 1CI	C	21,00	0,00	21,00	17,80	1,00	18,80	
Adj't adm Pal 2CI	C	6,00	0,00	6,00	5,80	0,00	5,80	
Attaché	A	4,00	0,00	4,00	3,00	0,00	3,00	
Attaché HCI	A	1,00	0,00	1,00	0,80	0,00	0,80	
Attaché Pal	A	4,00	0,00	4,00	4,00	0,00	4,00	
Rédacteur	B	4,00	0,00	4,00	4,00	0,00	4,00	
Rédacteur Pal 1CI	B	3,00	0,00	3,00	2,00	1,00	3,00	
Rédacteur Pal 2CI	B	3,00	0,00	3,00	2,80	0,00	2,80	
FILIERE TECHNIQUE (c)		95,00	11,69	106,69	60,60	40,29	100,89	
Adj't tech	C	53,00	11,69	64,69	23,40	39,29	62,69	
Adj't tech Pal 1CI	C	4,00	0,00	4,00	4,00	0,00	4,00	
Adj't tech Pal 2CI	C	14,00	0,00	14,00	12,00	0,00	12,00	
Agent maitrise	C	9,00	0,00	9,00	7,80	1,00	8,80	
Agent maitrise Pal	C	9,00	0,00	9,00	7,80	0,00	7,80	
Ingénieur Pal	A	1,00	0,00	1,00	0,80	0,00	0,80	
Technicien	B	4,00	0,00	4,00	4,00	0,00	4,00	
Technicien Pal 1CI	B	1,00	0,00	1,00	0,80	0,00	0,80	
FILIERE SOCIALE (d)		15,00	0,50	15,50	10,50	4,00	14,50	
ATSEM Pal 1CI	C	5,00	0,00	5,00	4,50	0,00	4,50	
ATSEM Pal 2CI	C	7,00	0,50	7,50	5,00	2,00	7,00	
Educateur Jeunes Enfants	A	2,00	0,00	2,00	0,00	2,00	2,00	
Educateur j enfant CIEJ	A	1,00	0,00	1,00	1,00	0,00	1,00	

GRADES OU EMPLOIS (1)	CATEGORIES (2)	EMPLOIS BUDGETAIRES (3)			EFFECTIFS P		TOTAL
		EMPLOIS PERMANENTS À TEMPS COMPLET	EMPLOIS PERMANENTS À TEMPS NON COMPLET	AGENTS TITULAIRES	AGENTS NON TITULAIRES		
FILIERE MEDICO-SOCIALE (e)		14,00	0,50	14,50	5,80	8,30	14,10
Auxiliaire puér CI N	B	12,00	0,00	12,00	4,80	7,00	11,80
Infirmier soins gx	A	2,00	0,00	2,00	1,00	0,80	1,80
Psychologue CIN	A	0,00	0,50	0,50	0,00	0,50	0,50
FILIERE MEDICO-TECHNIQUE (f)		0,00	0,00	0,00	0,00	0,00	0,00
FILIERE SPORTIVE (g)		6,00	0,00	6,00	4,80	1,00	5,80
Educateur APS	B	2,00	0,00	2,00	0,80	1,00	1,80
Educateur APS Pal 1CI	B	3,00	0,00	3,00	3,00	0,00	3,00
Educateur APS Pal 2CI	B	1,00	0,00	1,00	1,00	0,00	1,00
FILIERE CULTURELLE (h)		0,00	0,00	0,00	0,00	0,00	0,00
FILIERE ANIMATION (i)		20,00	0,51	20,51	11,00	9,51	20,51
Adjt ter anim Pal 1CI	C	1,00	0,00	1,00	1,00	0,00	1,00
Adjt ter anim Pal 2CI	C	2,00	0,00	2,00	2,00	0,00	2,00
Adjt ter animation	C	15,00	0,51	15,51	7,00	8,51	15,51
Animateur	B	1,00	0,00	1,00	0,00	1,00	1,00
Animateur Pal 1CI	B	1,00	0,00	1,00	1,00	0,00	1,00
FILIERE POLICE (j)		15,00	0,00	15,00	14,90	0,00	14,90
Brigadier-chef Pal	C	13,00	0,00	13,00	12,90	0,00	12,90
Chef service PM Pal 1CI	B	2,00	0,00	2,00	2,00	0,00	2,00
FILIERE SAPEURS-POMPIERS (k)		0,00	0,00	0,00	0,00	0,00	0,00
EMPLOIS NON CITES (l) (5)		21,00	1,50	22,50	22,50	0,00	22,50
Adjoint au Maire		9,00	0,00	9,00	9,00	0,00	9,00
Chomeur		1,00	0,00	1,00	1,00	0,00	1,00
Conseiller		10,00	0,00	10,00	10,00	0,00	10,00
Maire		1,00	0,00	1,00	1,00	0,00	1,00
Papy Mamy Trafic		0,00	1,50	1,50	1,50	0,00	1,50
TOTAL GENERAL (b + c + d + e + f + g + h + i + j + k + l)		245,00	15,50	260,50	175,30	73,80	249,10

(1) Les grades ou emplois sont désignés conformément à la circulaire n° NOR : INTB9500102C du 23 mars 1985. Les emplois fonctionnels sont également comptabilisés dans leur filière d'origine.

(2) Catégories : A, B ou C.

(3) Emplois budgétaires créés par l'assemblée délibérante. Les emplois permanents à temps complet sont comptabilisés pour une unité, les emplois à temps non complet sont comptabilisés à hauteur de la quotité de travail prévue par la délibération créant l'emploi.

(4) Equivalent temps plein annuel travaillé (ETPT). Le décompte est proportionnel à l'activité des agents, mesurée par leur quotité de temps de travail et par leur période d'activité sur l'année :
ETPT = Effectifs physiques * quotité de temps de travail * période d'activité dans l'année

Exemple : un agent à temps plein (quotité de travail = 100 %) présente toute l'année correspond à 1 ETPT ; un agent à temps partiel, à 80 % (quotité de travail = 80 %) présente toute l'année correspond à 0,8 ETPT ; un agent à temps partiel, à 80 % (quotité de travail = 80 %)

présente la moitié de l'année (ex : CDD de 6 mois, recrutement à mi-année) correspond à 0,4 ETPT (0,8 * 6 / 12).

(5) Emplois dont les missions ne correspondent pas à un cadre d'emploi existant.

IV – ÉTATS ANNEXÉS

B – ANNEXES PATRIMONIALES – ETAT DU PERSONNEL AU 31/12/N

B9

B9 - ETAT DU PERSONNEL AU 31/12/N (suite)

AGENTS NON TITULAIRES EN FONCTION AU 31/12/N	CATEGORIES (1)	SECTEUR (2)	REMUNERATION (3)		Fondement du contrat (4)	NATURE du contrat (5)
			Indice (8)	Euros		
Agents occupant un emploi permanent (6)				0,00		
ATSEM Pal 2CI	C	S	736	0,00	332-13	CDD Contrat à durée déterminée
Adjt adm	C	ADM	2971	0,00	332-13	CDD Contrat à durée déterminée
Adjt adm	C	ADM	367	0,00	332-13	CDD Contrat à durée déterminée
Adjt adm Pal 1CI	C	ADM	430	0,00	332-13	CDD Contrat à durée déterminée
Adjt tech	C	TECH	5519	0,00	332-13	CDD Contrat à durée déterminée
Adjt tech	C	TECH	9943	0,00	332-13	CDD Contrat à durée déterminée
Adjt tech	C	TECH	367	0,00	332-23-2°	CDD Contrat à durée déterminée
Adjt ter animation	C	ANIM	2570	0,00	332-13	CDD Contrat à durée déterminée
Adjt ter animation	C	ANIM	387	0,00	A CONT-CDI (Direct)	CDI Contrat à durée indéterminée
Adjt ter animation	C	ANIM	370	0,00	332-13	CDD Contrat à durée déterminée
Agent maitrise	C	TECH	437	0,00	332-13	CDD Contrat à durée déterminée
Animateur	B	ANIM	513	0,00	A CONT-CDI (Direct)	CDI Contrat à durée indéterminée
Auxiliaire puér CI N	B	MS	2813	0,00	332-13	CDD Contrat à durée déterminée
Educateur APS	B	SP	389	0,00	332-13	CDD Contrat à durée déterminée
Educateur Jeunes Enfants	A	S	922	0,00	332-13	CDD Contrat à durée déterminée
Infirmier soins gx	A	MS	484	0,00	332-13	CDD Contrat à durée déterminée
Psychologue CIN	A	MS	444	0,00	332-13	CDD Contrat à durée déterminée
Rédacteur Pal 1CI	B	ADM	547	0,00	332-13	CDD Contrat à durée déterminée
Agents occupant un emploi non permanent (7)				139 205,80		

AGENTS NON TITULAIRES EN FONCTION AU 31/12/N	CATEGORIES (1)	SECTEUR (2)	REMUNERATION (3)		Fondement du contrat
			Index (8)	Euros	
Apprenti		OTR		30 026,33	A APP-Contrat : Apprenti
Curé		OTR		496,08	A EXT-Paiement personnel extérieur
Indemnitaire		OTR		2 162,16	A EXT-Paiement personnel extérieur
Papy Mamy Trafic		OTR		1 364,85	A EXT-Paiement personnel extérieur
Vacataire		OTR		105 156,38	A EXT-Paiement personnel extérieur
TOTAL GENERAL				139 205,80	

(1) CATEGORIES: A, B et C.

(2) SECTEUR ADM : Administratif.
 TECH : Technique.
 URB : Urbanisme (dont aménagement urbain).
 S. Social.
 MS : Médico-social.
 MT : Médico-technique.
 SP : Sportif.
 CULT : Culturel
 ANIM : Animation.
 POL : Police.
 POIP : Sapeurs-pompiers.
 X : Emplois non cités.

(3) REMUNERATION : Référence à un indice brut (indiquer le niveau de l'indice brut) de la fonction publique ou en euros annuels bruts (indiquer l'ensemble des éléments de la rémunération brute annuelle).

(4) CONTRAT : Meff du contrat (code général de la fonction publique - CGFP).
 332-23-1* : Accroissement temporaire d'activité pour une durée maximale de douze mois.
 332-23-2* : Accroissement saisonnier d'activité pour une durée maximale de six mois.
 332-24 : Contrat de projet pour une durée minimale d'un an et une durée maximale fixée par les parties dans la limite de six ans
 332-13 : Remplacement d'un fonctionnaire autorisé à servir à temps partiel ou indisponible.
 332-14 : Vacance temporaire d'un emploi.
 332-8-1* : Absence de cadre d'emplois de fonctionnaires susceptibles d'assurer les fonctions correspondantes.
 332-8-2* : Justifié par les besoins des services ou la nature des fonctions, sous réserve qu'aucun fonctionnaire territorial n'a pu être recruté dans les conditions prévues par le CGFP.
 332-8-3* : Communes de moins de 1 000 habitants et groupements de communes regroupant moins de 15 000 habitants.
 332-8-4* : Communes nouvelles issues de fusion de communes de moins de 1 000 habitants, pendant trois ans suivant la création, et le cas échéant, jusqu'au premier renouvellement du conseil municipal.
 332-8-5* : Autres collectivités territoriales ou établissements mentionnés à l'article L. 4, pour les emplois dont la quotité de temps de travail est inférieure à 50 %.
 332-8-6* : Emplois des communes (< 2 000 hab.) et des groupements de communes (< 10 000 hab.) dont la création ou suppression dépend de la décision d'une autorité territoriale.
 327-5 : Contractuel territorial sur emploi permanent - peut être nommé en qualité de fonctionnaire stagiaire par l'autorité territoriale.
 332-10 : Contrat à durée indéterminée en application de l'article L. 332-8 avec un agent contractuel territorial qui justifie d'une durée de services publics de six ans au moins.
 326-332 : Localités particulières : recrutement sans concours, parcours d'accès à la fonction publique, personnes en situation de handicap (CGFP art. L.326 et L.352).
 333-1-333-5 : Emplois supérieurs de cabinet.
 333-1-333-10 : Collaborateurs de groupes d'élus.
 333-1-7 : Collaborateurs de groupes d'élus.
 A : Autres.

(5) Indiquer si l'agent contractuel est titulaire d'un contrat à durée déterminée (CDD) ou d'un contrat à durée indéterminée (CDI). Les contrats particuliers devront être labellisés « A / autres » et feront l'objet d'une précision (ex : « contrats aidés »).

(6) Occupe un emploi permanent de la fonction publique territoriale, les agents non titulaires recrutés sur le fondement des articles 332-14, 326, 352 du CGFP, ainsi que les agents qui sont titulaires d'un contrat à durée indéterminée pris sur le fondement des articles 327-5, 332-10 et 332-11 du CGFP.

(7) Occupe un emploi non permanent de la fonction publique territoriale, les agents non titulaires recrutés sur le fondement des articles 332-23, 332-24, 333-1 à 333-10 et 333-12.

(8) Si un contrat fixe comme référence de rémunération un traitement hors échelle, il convient de mentionner le chevron conformément à l'article 6 décret 85-1148 du 20 octobre 1985.

IV – ÉTATS ANNEXÉS

B - ÉTATS ANNEXÉS PATRIMONIAUX

LISTE DES ORGANISMES DANS LESQUELS LA COLLECTIVITE A PRIS UN ENGAGEMENT FINANCIER

B10

LISTE DES ORGANISMES DANS LESQUELS LA COLLECTIVITE A PRIS UN ENGAGEMENT FINANCIER

Les documents financiers et comptables de ces organismes sont mis à la disposition du public à (1).

Toute personne a le droit de demander communication à ses frais.

Nature de l'engagement (2)	Nom de l'organisme	Raison sociale de l'organisme	Nature juridique de l'organisme	Montant de l'engagement
Délégation de service public (3) (4)				
Détention d'une part du capital				
Garantie ou cautionnement d'un emprunt				
01/09/1994 - ICF SUD-EST MEDITERRANEE SA D'HLM	ICF SUD-EST MEDITERRANEE SA D'HLM			3 478 017,61
26/10/1999 - 3F SUD SA D'HABITATIONS A LOYER MODERE	3F SUD SA D'HABITATIONS A LOYER MODERE			224 442,00
01/11/2010 - 3F SUD SA D'HABITATIONS A LOYER MODERE	3F SUD SA D'HABITATIONS A LOYER MODERE			1 133 788,33
16/11/2016 - ERILIA	ERILIA			103 082,00
16/11/2016 - ERILIA	ERILIA			287 054,00
16/11/2016 - ERILIA	ERILIA			205 469,00
16/11/2016 - ERILIA	ERILIA			144 012,00
06/12/2016 - GRAND DELTA HABITAT	GRAND DELTA HABITAT			1 480 562,00
06/12/2016 - GRAND DELTA HABITAT	GRAND DELTA HABITAT			969 831,00
06/12/2016 - GRAND DELTA HABITAT	GRAND DELTA HABITAT			79 526,00
06/12/2016 - GRAND DELTA HABITAT	GRAND DELTA HABITAT			66 371,00
19/01/2017 - LOGIS FAMILIAL SOC D'HLM	LOGIS FAMILIAL SOC D'HLM			428 000,00
09/02/2017 - LOGIREM	LOGIREM			582 356,00
09/02/2017 - LOGIREM	LOGIREM			1 315 231,00
09/02/2017 - LOGIREM	LOGIREM			55 738,00
09/02/2017 - LOGIREM	LOGIREM			125 881,00
05/04/2018 - LOGIREM	LOGIREM			799 750,00
05/04/2018 - LOGIREM	LOGIREM			1 002 803,00
05/04/2018 - LOGIREM	LOGIREM			317 463,00
05/04/2018 - LOGIREM	LOGIREM			382 195,00
01/07/2018 - 3F SUD SA D'HABITATIONS A LOYER MODERE	3F SUD SA D'HABITATIONS A LOYER MODERE			290 304,92
19/09/2022 - OPERATION BD GENERAL DE GAULLE - ACQUISITION DE 15 LOGEMENTS	GRAND DELTA HABITAT			392 656,00
19/09/2022 - OPERATION BD GENERAL DE GAULLE - ACQUISITION DE 15 LOGEMENTS	GRAND DELTA HABITAT			227 480,00
19/09/2022 - OPERATION BD GENERAL DE GAULLE - ACQUISITION DE 15 LOGEMENTS	GRAND DELTA HABITAT			139 433,50

Nature de l'engagement (2)	Nom de l'organisme	Raison sociale de l'organisme	Nature de l'engagement	Montant
19/09/2022 - OPERATION BD GENERAL DE GAULLE - ACQUISITION DE 15 LOGEMENTS	GRAND DELTA HABITAT			
06/05/2025 - OPERATION VILLA VICTOR - CONSTRUCTION DE 23 LOGEMENTS	ERILIA			808 290,00
06/05/2025 - OPERATION VILLA VICTOR - CONSTRUCTION DE 23 LOGEMENTS	ERILIA			220 557,00
06/05/2025 - OPERATION VILLA VICTOR - CONSTRUCTION DE 23 LOGEMENTS	ERILIA			2 556 116,00
06/05/2025 - OPERATION VILLA VICTOR - CONSTRUCTION DE 23 LOGEMENTS	ERILIA			625 933,00
Subventions supérieures à 75 000 € ou représentant plus de 50 % du produit figurant au compte de résultat de l'organisme				
Autres				

(1) Hôtel de la collectivité et autres lieux publics désignés par la collectivité.

(2) Indiquer la date de la décision (délibérations, contrats ou décisions de l'exécutif).

(3) Préciser la nature de la délégation (concession, affermage, régie intéressée...).

(4) Les délégations pour lesquels un engagement hors bilan est constaté font l'objet d'une reprise dans l'état relatif aux autres engagements donnés.

**IV – ANNEXES****ELEMENTS DU BILAN**

**ETAT DE VENTILATION DES DEPENSES LIEES A LA GESTION DE LA CRISE SANITAIRE DU
COVID-19 – SECTION DE FONCTIONNEMENT**

B11.1**B11.1 – SECTION DE FONCTIONNEMENT**

DEPENSES – MANDATS EMIS		
Article (1)	Libellé (1)	Montant
011	Charges à caractère général	0,00
012	Charges de personnel et frais assimilés	0,00
016	APA	0,00
017	RSA / Régularisations de RMI	0,00
65	Autres charges de gestion courante	0,00
66	Charges financières	0,00
67	Charges spécifiques	0,00
68	Dotations aux provisions, dépréciations	0,00
014	Atténuations de produits	0,00
Total des dépenses réelles		0,00
042	<i>Opérations ordre transf. entre sections</i>	<i>0,00</i>
043	<i>Opérations ordre intérieur de la section</i>	<i>0,00</i>
Total des dépenses d'ordre		0,00
TOTAL GENERAL		0,00

(1) Détailler les chapitres budgétaires par article conformément au plan de comptes appliqué par la commune ou l'établissement.

IV – ANNEXES**ELEMENTS DU BILAN****ETAT DE VENTILATION DES DEPENSES LIEES A LA GESTION DE LA CRISE SANITAIRE DU
COVID-19 – SECTION D'INVESTISSEMENT****B11.2****B11.2 – SECTION D'INVESTISSEMENT**

DEPENSES – MANDATS EMIS		
Article (1)	Libellé (1)	Montant
10	Dotations, fonds divers et réserves	0,00
13	Subventions d'investissement	0,00
16	Emprunts et dettes assimilées	0,00
018	RSA	0,00
20	Immobilisations incorporelles (hors opérations)	0,00
204	Subventions d'équipement versées (hors opérations)	0,00
21	Immobilisations corporelles (hors opérations)	0,00
22	Immobilisations reçues en affectation (hors opérations)	0,00
23	Immobilisations en cours (hors opérations)	0,00
26	Participations et créances rattachées	0,00
27	Autres immobilisations financières	0,00
Opérations d'équipement (1 ligne par opération)		
Opérations pour compte de tiers (1 ligne par opération)		
Total des dépenses réelles		0,00
040	Opérations ordre transf. entre sections	0,00
041	Opérations patrimoniales	0,00
Total des dépenses d'ordre		0,00
TOTAL GENERAL		0,00

(1) Détailler les chapitres budgétaires par article conformément au plan de comptes appliqué par la commune ou l'établissement.

IV – ANNEXES

ANNEXES BUDGETAIRES
EQUILIBRE BUDGETAIRE

C1.1

DISPONIBILITE DE RESSOURCES PROPRES PROVENANT DES EXERCICES ANTERIEURS

Solde de la section d'investissement de l'exercice N-1

	Ressources propres issues de l'exercice N-1
Solde d'exécution 001 (A) montant négatif si déficit (D001) montant positif si excédent (R001)	-255 717,99
Solde des RAR (B) montant négatif si déficit montant positif si excédent	453 701,93
Solde de la section investissement de l'exercice N-1 (Solde I = A + B) Solde positif : excédent de financement Solde négatif : besoin de financement	197 983,94

Disponibilité des ressources propres provenant des exercices antérieurs après financement de la section investissement de l'exercice N-1

	Ressources propres issues de l'exercice N-1
Affectation au 1068 suite au CA de l'exercice N-1 (C)	0,00
Solde de la section investissement de l'exercice N-1 (Solde I) Solde positif : excédent de financement Solde négatif : besoin de financement	197 983,94
Disponibilité de ressources propres des exercices antérieurs (Solde II = C + Solde I) Solde positif : ressources disponibles pour la couverture de l'annuité Solde négatif : absence de ressources propres provenant des exercices antérieurs pour la couverture de l'annuité	197 983,94

COUVERTURE DE L'ANNUITE DE LA DETTE PAR LES RESSOURCES PROPRES - PETIT EQUILIBRE

	Crédits ouverts/reportés (2)	Réalisations (3)	Restes à réaliser au 31/12/N (4)	Total
		(a)	(b)	(c = a + b)
Dépenses de l'exercice à couvrir par des ressources propres (D)(1)	1 668 000,00	1 432 618,16	144 718,59	1 577 336,75
Ressources propres externes et internes de l'exercice (E)(1)	3 976 392,11	1 228 854,59	436 842,93	1 665 697,52
Solde des opérations de l'exercice (Solde III = E - D)	2 308 392,11	-203 763,57	292 124,34	88 360,77
Solde d'exécution 001 (A) montant négatif si déficit (D001) montant positif si excédent (R001)	-255 717,99			-255 717,99
Affectation au 1068 suite au CA de l'exercice N-1 (C)	0,00	0,00		0,00
Solde des opérations liées à l'exercice N-1 (Solde IV = A + C)	-255 717,99			-255 717,99
Couverture de l'annuité de la dette (Solde V = Solde III + Solde IV) Solde positif : annuité de la dette couverte Solde négatif : annuité de la dette non couverte				-167 357,22

(1) BP+BS+DM + RAR N-1. Le détail est présenté aux états suivants : "Equilibre budgétaire - Dépenses" et "Equilibre budgétaire - Recette"

(2) Cumul des crédits de l'exercice volés ou reportés

(3) Mandats et titres émis

(4) Il s'agit des restes à réaliser établis conformément à la comptabilité d'engagement annuelle

IV – ÉTATS ANNEXÉS

C – ÉTATS ANNEXÉS BUDGÉTAIRES – ÉQUILIBRE BUDGÉTAIRE – DEPENSES

DEPENSES A COUVRIR PAR DES RESSOURCES PROPRES

Art. (1)	Libellé (1)	Crédits de l'exercice (BP + BS + DM + RAR N-1)	Réalisations
DEPENSES TOTALES A COUVRIR PAR DES RESSOURCES PROPRES = A + B			
16	Emprunts et dettes assimilées (A)	1 668 000,00	1 432 618,16
1631	Emprunts obligataires	1 620 000,00	1 386 690,16
1641	Emprunts en euros	0,00	0,00
1643	Emprunts en devises	1 460 000,00	1 350 930,29
16441	Opérations afférentes à l'emprunt	0,00	0,00
1671	Avances consolidées du Trésor	0,00	0,00
1672	Emprunts sur comptes spéciaux du Trésor	0,00	0,00
1678	Autres emprunts et dettes	0,00	0,00
1681	Autres emprunts	0,00	0,00
1682	Bons à moyen terme négociables	0,00	0,00
1687	Autres dettes	160 000,00	35 759,87
Dépenses et transferts à déduire des ressources propres (B)		48 000,00	45 928,00
10...	Reprise de dotations, fonds divers et réserves		
10...	Reversement de dotations, fonds divers et réserves		
139	Subv. invest. transférées cpte résultat	48 000,00	45 928,00

(1) Détailler les chapitres budgétaires par article conformément au plan de comptes.

IV – ÉTATS ANNEXÉS

C – ÉTATS ANNEXÉS BUDGÉTAIRES – ÉQUILIBRE BUDGÉTAIRE – RECETTES

RESSOURCES PROPRES

Art. (1)	Libellé (1)	Crédits de l'exercice (BP + BS + DM + RAR N-1)	Réalisations
RECETTES (RESSOURCES PROPRES) = a + b		3 976 392,11	1 228 854,59
Ressources propres externes de l'année (a)		519 925,44	508 539,41
10222	FCTVA	261 983,55	248 293,88
10226	Taxe d'aménagement (2)	0,00	0,00
10227	Versement pour sous densité	0,00	0,00
10228	Autres fonds d'investissement	0,00	0,00
13146	Attributions compensation investissement	0,00	0,00
13156	Attributions compensation investissement	0,00	0,00
13246	Attributions compensation investissement	0,00	0,00
13256	Attributions compensation investissement	0,00	0,00
138	Autres subventions invest. non transf.	0,00	0,00
26...	Participations et créances rattachées	4 606,89	6 910,50
27...	Autres immobilisations financières		
276358	Créance Autres groupements	253 335,00	253 335,03
Ressources propres internes de l'année (b) (3)		3 456 466,67	720 315,18
15...	Provisions pour risques et charges		
169	Primes de remboursement des obligations	0,00	0,00
26...	Participations et créances rattachées		
27...	Autres immobilisations financières		
28...	Amortissement des immobilisations	15 000,00	100,00
28041512	Subv. Grpt : Bâtiments, installations	89 000,00	40 394,81
28041582	Autres grpts - Bâtiments et installat°	6 000,00	5 894,00
280422	Privé - Bâtiments et installations	18 500,00	42 030,63
2805	Licences, logiciels, droits similaires	17 000,00	26 207,00
28121	Plantations d'arbres et d'arbustes	1 000,00	1 764,00
28128	Autres aménagements de terrains	700,00	1 451,00
281311	Bâtiments administratifs	5 600,00	5 576,00
281312	Bâtiments scolaires	7 000,00	6 972,00
281318	Autres bâtiments publics	16 200,00	13 594,00
281538	Autres réseaux	2 000,00	2 230,00
281578	Autre matériel technique		

Art. (1)	Libellé (1)	Crédits de l'exercice (BP + BS + DM + RAR N-1)	Reçu Le résultat
28158	Autres inst., matériel, outill. techniques	60 000,00	39 130,00
281828	Autres matériels de transport	68 000,00	70 341,00
281831	Matériel informatique scolaire	21 000,00	19 813,00
281838	Autre matériel informatique	50 000,00	51 170,92
281841	Matériel de bureau et mobilier scolaire	7 000,00	5 748,63
281848	Autres matériels de bureau et mobiliers	20 000,00	20 892,91
28185	Matériel de téléphonie	4 000,00	5 003,72
28188	Autres immo. corporelles	137 000,00	150 534,89
29 ...	Dépréciations des immobilisations		
31 ...	Matières premières (et fournitures) (4)		
33 ...	En-cours de production de biens (4)		
35 ...	Stocks de produits (4)		
39 ...	Dépréciation des stocks et en-cours		
481 ...	Charges à rép. sur plusieurs exercices		
4817	Indemnités de renégociation de la dette	211 466,67	211 466,67
49 ...	Dépréciation des comptes de tiers		
59 ...	Dépréciation des comptes financiers		
024	Produits des cessions d'immobilisations	100 000,00	0,00
021	Virement de la section de fonctionnement	2 600 000,00	0,00

(1) Les comptes 15, 169, 26, 27, 28, 29, 39, 481, 49 et 59 sont à détailler conformément au plan de comptes.

(2) Le compte 10226 peut être utilisé uniquement par les communes et les établissements publics à fiscalité propre.

(3) Les comptes 15, 26, 39, 49 et 59 sont présentés uniquement si la collectivité applique le régime des provisions budgétaires.

(4) Les comptes 31, 33 et 35 ne peuvent être utilisés que pour les budgets utilisant la comptabilité de stock. Par conséquent, seuls les budgets retraçant les dépenses et les recettes d'un loissement ou d'une ZAC peuvent utiliser les comptes susmentionnés.

IV – ÉTATS ANNEXÉS

C – ÉTATS ANNEXÉS BUDGÉTAIRES – AUTORISATIONS DE PROGRAMME

SITUATION DES AUTORISATIONS DE PROGRAMME ET CREDITS DE PAIEMENT

AUTORISATION DE PROGRAMME *		Chapitre (s)	Stocks AP votées disponibles à l'affectation (exercices antérieurs)	AP votées dans l'année	AP affectées non couvertes par des CP réalisés au 01/01/N (1)	Flux d'AP affectées dans l'année (2)	AP affectées annulées (3)	Stock d'AP affectées restant à financer (4) = (1) + (2) - (3)	CP mandatés au budget de l'année N (5)	AP affectées non couvertes par des CP mandatés au 31/12/N (6) = (4) - (5)
Numéro	Libellé									
2025-CENTREVILLE	CENTRE VILLE		0,00	9 740 000,00	0,00	9 740 000,00	0,00	9 740 000,00	5 541 960,34	4 198 039,66
2021-EDUCAMODERN	ECOLLES TRAVAUX MODERNISATION ET SECURISATION		0,00	0,00	919 572,55	0,00	0,00	919 572,55	12 032,78	907 539,77
2022-SECURITE	SECURITE	21	0,00	0,00	205 074,14	0,00	0,00	205 074,14	35 000,00	170 074,14
TOTAL			0,00	9 740 000,00	1 124 646,69	9 740 000,00	0,00	10 864 646,69	5 588 993,12	5 275 653,57

* Le détail par programme n'est à renseigner qu'à compter des AP votées en 2005.

(1) Il s'agit des AP affectées antérieurement à l'exercice N et non encore entièrement couvertes par les CP des années antérieures.

(2) Il s'agit des AP votées avant ou pendant l'exercice N et affectées pendant celui-ci.

(6) Il s'agit des AP non encore intégralement couvertes à la fin de l'exercice N.

	N-3	N-2	N-1	N
Ratio de couverture des AP affectées (6) / (5)	0,00	0,00	0,00	0,00

IV – ÉTATS ANNEXÉS
C – ÉTATS ANNEXÉS BUDGÉTAIRES – AUTORISATIONS D'ENGAGEMENT

ID : 006-210601496-20260428-DEL2_CFUVILLE-DE

SITUATION DES AUTORISATIONS D'ENGAGEMENT ET CREDITS DE PAIEMENT

AUTORISATION D'ENGAGEMENT *		Chapitre (s)	Stocks AE votées disponibles à l'affectation (exercices antérieurs)	AE votées dans l'année	AE affectées non couvertes par des CP réalisés au 01/01/N (1)	Flux d'AE affectées dans l'année (2)	AE affectées annulées (3)	Stock d'AE affectées restant à financer (4) = (1) + (2) - (3)	CP mandatés au budget de l'année N (5)	AE affectées non couvertes par des CP mandatés au 31/12/N (6) = (4) - (5)
Numéro	Libellé									
			0,00	0,00	0,00	0,00	0,00	0,00	0,00	0,00
TOTAL			0,00	0,00	0,00	0,00	0,00	0,00	0,00	0,00

* Le détail par engagement n'est à renseigner qu'à compter des AE votées en 2005.

(1) Il s'agit des AE affectées antérieurement à l'exercice N et non encore entièrement couvertes par les CP des années antérieures.

(2) Il s'agit des AE votées avant ou pendant l'exercice N et affectées pendant celui-ci.

(6) Il s'agit des AE non encore intégralement couvertes à la fin de l'exercice N.

Ratio de couverture des AE affectées (6) / (5)	N-3	N-2	N-1	N
	0,00	0,00	0,00	0,00



IV – ÉTATS ANNEXÉS

Publié le

IV

IMPACT DU BUDGET POUR LA TRANSITION ECOLOGIQUE – REPARTITION PAR NATURE

DN_006_210601498-20260428-DEL2_CFUVILLE-DE

C3.1

Présentation agrégée par nature

Type de dépense (2)		Total des dépenses (mandatées) (3)	Favorables	Mixtes	Défavorables	Neutres	Non cotées
A105	Subventions d'investissement versées	0,00	0,00	0,00	0,00	0,00	0,00
A110	Autres immobilisations incorporelles	85 344,08	0,00	0,00	0,00	0,00	85 344,08
A115	Immobilisations incorporelles en cours	0,00	0,00	0,00	0,00	0,00	0,00
A120	Terrains	67 991,40	0,00	0,00	0,00	0,00	67 991,40
A125	Constructions	2 407 453,85	1 326 942,13	0,00	4 529,28	117 472,54	958 509,90
A130	Réseaux et installations de voirie	18 857,40	0,00	0,00	0,00	0,00	18 857,40
A135	Réseaux divers	29 205,41	0,00	0,00	0,00	0,00	29 205,41
A140	Installations techniques, agencements et matériel	6 932,40	0,00	0,00	0,00	0,00	6 932,40
A145	Immobilisations mises en concessions ou affermées	0,00	0,00	0,00	0,00	0,00	0,00
A150	Autres immobilisations corporelles	516 471,27	2 774,40	0,00	0,00	1 620,00	512 076,87
A155	Immobilisations corporelles en cours	5 688 287,15	2 346 574,66	0,00	0,00	164 508,13	3 177 204,36
A165	Immobilisations financières	0,00	0,00	0,00	0,00	0,00	0,00
A225	Opérations pour le compte de tiers	0,00	0,00	0,00	0,00	0,00	0,00
TOTAL		8 820 542,96	3 676 291,19	0,00	4 529,28	283 600,67	4 856 121,82



AXE 1 : LUTTE CONTRE LE CHANGEMENT CLIMATIQUE (1)

Type de dépense (2)		Total des dépenses (mandatées) (3)	Favorables	Défavorables	Neutres	Non cotées
A105	Subventions d'investissement versées	0,00	0,00	0,00	0,00	0,00
A110	Autres immobilisations incorporelles	85 344,08	0,00	0,00	0,00	85 344,08
A115	Immobilisations incorporelles en cours	0,00	0,00	0,00	0,00	0,00
A120	Terrains	67 991,40	0,00	0,00	0,00	67 991,40
A125	Constructions	2 407 453,85	1 326 942,13	4 529,28	117 472,54	958 509,90
A130	Réseaux et installations de voirie	18 857,40	0,00	0,00	0,00	18 857,40
A135	Réseaux divers	29 205,41	0,00	0,00	0,00	29 205,41
A140	Installations techniques, agencements et matériel	6 932,40	0,00	0,00	0,00	6 932,40
A145	Immobilisations mises en concessions ou affermées	0,00	0,00	0,00	0,00	0,00
A150	Autres immobilisations corporelles	516 471,27	2 774,40	0,00	1 620,00	512 076,87
A155	Immobilisations corporelles en cours	5 688 287,15	2 346 574,66	0,00	164 508,13	3 177 204,36
A165	Immobilisations financières	0,00	0,00	0,00	0,00	0,00
A225	Opérations pour le compte de tiers	0,00	0,00	0,00	0,00	0,00
TOTAL		8 820 542,96	3 676 291,19	4 529,28	283 600,67	4 856 121,82

Envoyé en préfecture le 28/04/2026
 Reçu en préfecture le 28/04/2026
 Publié le 
 ID : 006-210601498-20260428-DEL2_CFUVILLE-DE

AXE 2 : ADAPTATION AU CHANGEMENT CLIMATIQUE ET PREVENTIION DES RISQUES NATURELS (1)

Type de dépense (2)		Total des dépenses (mandatées) (3)	Favorables	Défavorables	Neutres	Non cotées
A105	Subventions d'investissement versées	0,00	0,00	0,00	0,00	0,00
A110	Autres immobilisations incorporelles	85 344,08	0,00	0,00	0,00	85 344,08
A115	Immobilisations incorporelles en cours	0,00	0,00	0,00	0,00	0,00
A120	Terrains	67 991,40	0,00	0,00	0,00	67 991,40
A125	Constructions	2 407 453,85	1 055 634,81	4 529,28	89 340,82	1 257 948,94
A130	Réseaux et installations de voirie	18 857,40	0,00	0,00	0,00	18 857,40
A135	Réseaux divers	29 205,41	0,00	0,00	0,00	29 205,41
A140	Installations techniques, agencements et matériel	6 932,40	0,00	0,00	0,00	6 932,40
A145	Immobilisations mises en concessions ou affermées	0,00	0,00	0,00	0,00	0,00
A150	Autres immobilisations corporelles	516 471,27	0,00	0,00	0,00	516 471,27
A155	Immobilisations corporelles en cours	5 688 287,15	11 206,60	0,00	0,00	5 677 080,55
A165	Immobilisations financières	0,00	0,00	0,00	0,00	0,00
A225	Opérations pour compte de tiers	0,00	0,00	0,00	0,00	0,00
TOTAL		8 820 542,96	1 066 841,41	4 529,28	89 340,82	7 659 831,45

AXE 3 : GESTION DES RESSOURCES EN EAU (1)

Type de dépense (2)		Total des dépenses (mandatées) (3)	Favorables	Défavorables	Neutres	Non cotées
A105	Subventions d'investissement versées	0,00	0,00	0,00	0,00	0,00
A110	Autres immobilisations incorporelles	85 344,08	0,00	0,00	0,00	85 344,08
A115	Immobilisations incorporelles en cours	0,00	0,00	0,00	0,00	0,00
A120	Terrains	67 991,40	0,00	0,00	0,00	67 991,40
A125	Constructions	2 407 453,85	0,00	0,00	0,00	2 407 453,85
A130	Réseaux et installations de voirie	18 857,40	0,00	0,00	0,00	18 857,40
A135	Réseaux divers	29 205,41	0,00	0,00	0,00	29 205,41
A140	Installations techniques, agencements et matériel	6 932,40	0,00	0,00	0,00	6 932,40
A145	Immobilisations mises en concessions ou affermées	0,00	0,00	0,00	0,00	0,00
A150	Autres immobilisations corporelles	516 471,27	0,00	0,00	0,00	516 471,27
A155	Immobilisations corporelles en cours	5 688 287,15	11 206,60	0,00	0,00	5 677 080,55
A165	Immobilisations financières	0,00	0,00	0,00	0,00	0,00
A225	Opérations pour compte de tiers	0,00	0,00	0,00	0,00	0,00
TOTAL		8 820 542,96	11 206,60	0,00	0,00	8 809 336,36



AXE 4 : TRANSITION VERS L'ECONOMIE CIRCULAIRE, GESTION DES DECHETS, PREVENTION DES RISQUES TECHNOLOGIQUES (1)

Type de dépense (2)		Total des dépenses (mandatées) (3)	Favorables	Défavorables	Neutres	Non cotées
A105	Subventions d'investissement versées	0,00	0,00	0,00	0,00	0,00
A110	Autres immobilisations incorporelles	85 344,08	0,00	0,00	0,00	85 344,08
A115	Immobilisations incorporelles en cours	0,00	0,00	0,00	0,00	0,00
A120	Terrains	67 991,40	0,00	0,00	0,00	67 991,40
A125	Constructions	2 407 453,85	0,00	0,00	0,00	2 407 453,85
A130	Réseaux et installations de voirie	18 857,40	0,00	0,00	0,00	18 857,40
A135	Réseaux divers	29 205,41	0,00	0,00	0,00	29 205,41
A140	Installations techniques, agencements et matériel	6 932,40	0,00	0,00	0,00	6 932,40
A145	Immobilisations mises en concessions ou affermées	0,00	0,00	0,00	0,00	0,00
A150	Autres immobilisations corporelles	516 471,27	0,00	0,00	0,00	516 471,27
A155	Immobilisations corporelles en cours	5 688 287,15	11 206,60	0,00	0,00	5 677 080,55
A165	Immobilisations financières	0,00	0,00	0,00	0,00	0,00
A225	Opérations pour compte de tiers	0,00	0,00	0,00	0,00	0,00
TOTAL		8 820 542,96	11 206,60	0,00	0,00	8 809 336,36



AXE 5 : LUTTE CONTRE LES POLLUTIONS DE L'AIR ET DES SOLS (1)

Type de dépense (2)		Total des dépenses (mandatées) (3)	Favorables	Défavorables	Neutres	Non cotées
A105	Subventions d'investissement versées	0,00	0,00	0,00	0,00	0,00
A110	Autres immobilisations incorporelles	85 344,08	0,00	0,00	0,00	85 344,08
A115	Immobilisations incorporelles en cours	0,00	0,00	0,00	0,00	0,00
A120	Terrains	67 991,40	0,00	0,00	0,00	67 991,40
A125	Constructions	2 407 453,85	1 028 117,99	0,00	0,00	1 379 335,86
A130	Réseaux et installations de voirie	18 857,40	0,00	0,00	0,00	18 857,40
A135	Réseaux divers	29 205,41	0,00	0,00	0,00	29 205,41
A140	Installations techniques, agencements et matériel	6 932,40	0,00	0,00	0,00	6 932,40
A145	Immobilisations mises en concessions ou affermées	0,00	0,00	0,00	0,00	0,00
A150	Autres immobilisations corporelles	516 471,27	0,00	0,00	0,00	516 471,27
A155	Immobilisations corporelles en cours	5 688 287,15	11 206,60	0,00	0,00	5 677 080,55
A165	Immobilisations financières	0,00	0,00	0,00	0,00	0,00
A225	Opérations pour compte de tiers	0,00	0,00	0,00	0,00	0,00
TOTAL		8 820 542,96	1 039 324,59	0,00	0,00	7 781 218,37

**AXE 6 : PRESERVATION DE LA BIODIVERSITE, PROTECTION DES ESPACES NATURELS, AGRICOLES ET SYLVICOLES (1)**

Type de dépense (2)		Total des dépenses (mandatées) (3)	Favorables	Défavorables	Neutres	Non cotées
A105	Subventions d'investissement versées	0,00	0,00	0,00	0,00	0,00
A110	Autres immobilisations incorporelles	85 344,08	0,00	0,00	0,00	85 344,08
A115	Immobilisations incorporelles en cours	0,00	0,00	0,00	0,00	0,00
A120	Terrains	67 991,40	0,00	0,00	0,00	67 991,40
A125	Constructions	2 407 453,85	0,00	0,00	0,00	2 407 453,85
A130	Réseaux et installations de voirie	18 857,40	0,00	0,00	0,00	18 857,40
A135	Réseaux divers	29 205,41	0,00	0,00	0,00	29 205,41
A140	Installations techniques, agencements et matériel	6 932,40	0,00	0,00	0,00	6 932,40
A145	Immobilisations mises en concessions ou affermées	0,00	0,00	0,00	0,00	0,00
A150	Autres immobilisations corporelles	516 471,27	0,00	0,00	0,00	516 471,27
A155	Immobilisations corporelles en cours	5 688 287,15	11 206,60	0,00	0,00	5 677 080,55
A165	Immobilisations financières	0,00	0,00	0,00	0,00	0,00
A225	Opérations pour compte de tiers	0,00	0,00	0,00	0,00	0,00
TOTAL		8 820 542,96	11 206,60	0,00	0,00	8 809 336,36

(1) Les objectifs de transition écologique mentionnés au 1° du IV de l'article 191 de la loi du 29 décembre 2023 correspondent aux six axes de l'article 19 du règlement (UE) 2020/852 du Parlement européen et du Conseil du 18 juin 2020 sur l'établissement d'un cadre visant à favoriser les investissements durables et modifiant le règlement (UE) 2019/2088 du Parlement européen et du Conseil du 27 novembre 2019 sur la publication d'informations en matière de durabilité dans le secteur des services financiers :

Axe 1° atténuation du changement climatique ;

Axe 2° adaptation au changement climatique et prévention des risques naturels ;

Axe 3° gestion des ressources en eau ;

Axe 4° transition vers une économie circulaire, gestion des déchets, prévention des risques technologiques ;

Axe 5° prévention et contrôle des pollutions de l'air et des sols ;

Axe 6° préservation de la biodiversité et protection des espaces naturels, agricoles et sylvicoles.

L'analyse de l'impact environnemental des dépenses visées est réalisée de manière obligatoire :

- à compter de l'exercice 2024 pour l'axe 1° ;

- à compter de l'exercice 2025 pour les axes 1° et 6°.

La cotation selon les autres axes est possible, mais facultative.

(2) Les dépenses pour lesquelles la contribution aux objectifs de transition écologique est présentée obligatoirement sont celles exécutées aux comptes suivants des budgets principaux et des budgets annexes soumis à l'instruction budgétaire et comptable M57 :

- 2031 « Frais d'études »,

- 2111 « Terrains nus »,

- 2115 « Terrains bâtis »,

- 2128 « Autres agencements et aménagements de terrains »,

- 21312 « Bâtiments scolaires »,

- 21318 « Autres bâtiments publics »,

- 21351 « Installations générales, agencements, aménagements des constructions - Bâtiments publics »,

- 21352 « Installations générales, agencements, aménagements des constructions - Bâtiments privés »,

- 2138 « Autres constructions »,

- 2151 « Réseaux de voirie »,

- 2152 « Installations de voirie »,

- 21821 « Matériel et transport ferroviaire »,

- 21828 « Autres matériels de transport »,

- 2312 « Agencements et aménagements de terrains en cours »,

- 2313 « Constructions en cours »,

- 2315 « Installations, matériel et outillage techniques en cours »,

- 2317 « Immobilisations reçues au titre d'une mise à disposition en cours ».

La cotation des autres natures de dépense est possible, mais facultative.

(3) Les dépenses d'investissement pour lesquelles la contribution aux objectifs de transition écologique est présentée s'entendent comme les dépenses réelles exécutées, hors remboursement des annuités d'emprunts à l'exception des remboursements correspondant à la dette liée à la part investissement des marchés de partenariat.

IV – ÉTATS ANNEXÉS		Publié le	IV
IMPACT DU BUDGET POUR LA TRANSITION ECOLOGIQUE – REPARTITION PAR FONCTION		DN 006-210601498-20260428-DEL2_CFUVILLE-DE	C3.2

Présentation agrégée par fonction

Type de dépense (2)		Total des dépenses (mandatées) (3)	Favorables	Mixtes	Défavorables	Neutres	Non cotées
0	Services généraux	5 554 589,10	0,00	0,00	0,00	0,00	5 554 589,10
0-5	Fonds européens	0,00	0,00	0,00	0,00	0,00	0,00
1	Sécurité	1 372 853,64	0,00	0,00	0,00	0,00	1 372 853,64
2	Enseignement, formation professionnelle et apprentissage	4 570 691,60	1 064 584,08	0,00	0,00	63 024,70	3 443 082,82
3	Culture, vie sociale, jeunesse, sport et loisirs	2 568 832,93	0,00	0,00	0,00	0,00	2 568 832,93
4	Santé et action sociale (hors APA, RSA et régularisation RMI)	1 826 646,46	34 793,12	0,00	0,00	0,00	1 791 853,34
4-3	APA	0,00	0,00	0,00	0,00	0,00	0,00
4-4	RSA – Régularisation des RMI	0,00	0,00	0,00	0,00	0,00	0,00
5	Aménagement des territoires et habitat	396 593,99	0,00	0,00	0,00	0,00	396 593,99
6	Action économique	0,00	0,00	0,00	0,00	0,00	0,00
7	Environnement	0,00	0,00	0,00	0,00	0,00	0,00
8	Transports	0,00	0,00	0,00	0,00	0,00	0,00
TOTAL		16 290 207,72	1 099 377,20	0,00	0,00	63 024,70	15 127 805,82

Envoyé en préfecture le 28/04/2026
 Reçu en préfecture le 28/04/2026
 Publié le 
 ID : 006-210601498-20260428-DEL2_CFUVILLE-DE

AXE 1 : LUTTE CONTRE LE CHANGEMENT CLIMATIQUE (1)

Type de dépense (2)		Total des dépenses (mandatées) (3)	Favorables	Défavorables	Neutres	Non cotées
0	Services généraux	5 554 589,10	0,00	0,00	0,00	5 554 589,10
0-5	Fonds européens	0,00	0,00	0,00	0,00	0,00
1	Sécurité	1 372 853,64	0,00	0,00	0,00	1 372 853,64
2	Enseignement, formation professionnelle et apprentissage	4 570 691,60	1 064 584,08	0,00	63 024,70	3 443 082,82
3	Culture, vie sociale, jeunesse, sports et loisirs	2 568 832,93	0,00	0,00	0,00	2 568 832,93
4	Santé et action sociale (hors APA, RSA et régularisation RMI)	1 826 646,46	34 793,12	0,00	0,00	1 791 853,34
4-3	APA	0,00	0,00	0,00	0,00	0,00
4-4	RSA – Régularisations des RMI	0,00	0,00	0,00	0,00	0,00
5	Aménagement des territoires et habitat	396 593,99	0,00	0,00	0,00	396 593,99
6	Action économique	0,00	0,00	0,00	0,00	0,00
7	Environnement	0,00	0,00	0,00	0,00	0,00
8	Transports	0,00	0,00	0,00	0,00	0,00
TOTAL		16 290 207,72	1 099 377,20	0,00	63 024,70	15 127 805,82



AXE 2 : ADAPTATION AU CHANGEMENT CLIMATIQUE ET PREVENTIION DES RISQUES NATURELS (1)

Type de dépense (2)		Total des dépenses (mandatées) (3)	Favorables	Défavorables	Neutres	Non cotées
0	Services généraux	5 554 589,10	0,00	0,00	0,00	5 554 589,10
0-5	Fonds européens	0,00	0,00	0,00	0,00	0,00
1	Sécurité	1 372 853,64	0,00	0,00	0,00	1 372 853,64
2	Enseignement, formation professionnelle et apprentissage	4 570 691,60	1 055 634,81	0,00	63 024,70	3 452 032,09
3	Culture, vie sociale, jeunesse, sports et loisirs	2 568 832,93	0,00	0,00	0,00	2 568 832,93
4	Santé et action sociale (hors APA, RSA et régularisation RMI)	1 826 646,46	0,00	0,00	0,00	1 826 646,46
4-3	APA	0,00	0,00	0,00	0,00	0,00
4-4	RSA – Régularisations des RMI	0,00	0,00	0,00	0,00	0,00
5	Aménagement des territoires et habitat	396 593,99	0,00	0,00	0,00	396 593,99
6	Action économique	0,00	0,00	0,00	0,00	0,00
7	Environnement	0,00	0,00	0,00	0,00	0,00
8	Transports	0,00	0,00	0,00	0,00	0,00
TOTAL		16 290 207,72	1 055 634,81	0,00	63 024,70	15 171 548,21



AXE 3 : GESTION DES RESSOURCES EN EAU (1)

Type de dépense (2)		Total des dépenses (mandatées) (3)	Favorables	Défavorables	Neutres	Non cotées
0	Services généraux	5 554 589,10	0,00	0,00	0,00	5 554 589,10
0-5	Fonds européens	0,00	0,00	0,00	0,00	0,00
1	Sécurité	1 372 853,64	0,00	0,00	0,00	1 372 853,64
2	Enseignement, formation professionnelle et apprentissage	4 570 691,60	0,00	0,00	0,00	4 570 691,60
3	Culture, vie sociale, jeunesse, sports et loisirs	2 568 832,93	0,00	0,00	0,00	2 568 832,93
4	Santé et action sociale (hors APA, RSA et régularisation RMI)	1 826 646,46	0,00	0,00	0,00	1 826 646,46
4-3	APA	0,00	0,00	0,00	0,00	0,00
4-4	RSA – Régularisations des RMI	0,00	0,00	0,00	0,00	0,00
5	Aménagement des territoires et habitat	396 593,99	0,00	0,00	0,00	396 593,99
6	Action économique	0,00	0,00	0,00	0,00	0,00
7	Environnement	0,00	0,00	0,00	0,00	0,00
8	Transports	0,00	0,00	0,00	0,00	0,00
TOTAL		16 290 207,72	0,00	0,00	0,00	16 290 207,72



AXE 4 : TRANSITION VERS L'ECONOMIE CIRCULAIRE, GESTION DES DECHETS, PREVENTION DES RISQUES TECHNOLOGIQUES (1)

Type de dépense (2)		Total des dépenses (mandatées) (3)	Favorables	Défavorables	Neutres	Non cotées
0	Services généraux	5 554 589,10	0,00	0,00	0,00	5 554 589,10
0-5	Fonds européens	0,00	0,00	0,00	0,00	0,00
1	Sécurité	1 372 853,64	0,00	0,00	0,00	1 372 853,64
2	Enseignement, formation professionnelle et apprentissage	4 570 691,60	0,00	0,00	0,00	4 570 691,60
3	Culture, vie sociale, jeunesse, sports et loisirs	2 568 832,93	0,00	0,00	0,00	2 568 832,93
4	Santé et action sociale (hors APA, RSA et régularisation RMI)	1 826 646,46	0,00	0,00	0,00	1 826 646,46
4-3	APA	0,00	0,00	0,00	0,00	0,00
4-4	RSA – Régularisations des RMI	0,00	0,00	0,00	0,00	0,00
5	Aménagement des territoires et habitat	396 593,99	0,00	0,00	0,00	396 593,99
6	Action économique	0,00	0,00	0,00	0,00	0,00
7	Environnement	0,00	0,00	0,00	0,00	0,00
8	Transports	0,00	0,00	0,00	0,00	0,00
TOTAL		16 290 207,72	0,00	0,00	0,00	16 290 207,72

Envoyé en préfecture le 28/04/2026
 Reçu en préfecture le 28/04/2026
 Publié le 
 ID : 006-210601498-20260428-DEL2_CFUVILLE-DE

AXE 5 : LUTTE CONTRE LES POLLUTIONS DE L'AIR ET DES SOLS (1)

Type de dépense (2)		Total des dépenses (mandatées) (3)	Favorables	Défavorables	Neutres	Non cotées
0	Services généraux	5 554 589,10	0,00	0,00	0,00	5 554 589,10
0-5	Fonds européens	0,00	0,00	0,00	0,00	0,00
1	Sécurité	1 372 853,64	0,00	0,00	0,00	1 372 853,64
2	Enseignement, formation professionnelle et apprentissage	4 570 691,60	1 028 117,99	0,00	0,00	3 542 573,61
3	Culture, vie sociale, jeunesse, sports et loisirs	2 568 832,93	0,00	0,00	0,00	2 568 832,93
4	Santé et action sociale (hors APA, RSA et régularisation RMI)	1 826 646,46	0,00	0,00	0,00	1 826 646,46
4-3	APA	0,00	0,00	0,00	0,00	0,00
4-4	RSA – Régularisations des RMI	0,00	0,00	0,00	0,00	0,00
5	Aménagement des territoires et habitat	396 593,99	0,00	0,00	0,00	396 593,99
6	Action économique	0,00	0,00	0,00	0,00	0,00
7	Environnement	0,00	0,00	0,00	0,00	0,00
8	Transports	0,00	0,00	0,00	0,00	0,00
TOTAL		16 290 207,72	1 028 117,99	0,00	0,00	15 262 089,73



AXE 6 : PRESERVATION DE LA BIODIVERSITE, PROTECTION DES ESPACES NATURELS, AGRICOLES ET SYLVICOLES (1)

Type de dépense (2)		Total des dépenses (mandatées) (3)	Favorables	Défavorables	Neutres	Non cotées
0	Services généraux	5 554 589,10	0,00	0,00	0,00	5 554 589,10
0-5	Fonds européens	0,00	0,00	0,00	0,00	0,00
1	Sécurité	1 372 853,64	0,00	0,00	0,00	1 372 853,64
2	Enseignement, formation professionnelle et apprentissage	4 570 691,60	0,00	0,00	0,00	4 570 691,60
3	Culture, vie sociale, jeunesse, sports et loisirs	2 568 832,93	0,00	0,00	0,00	2 568 832,93
4	Santé et action sociale (hors APA, RSA et régularisation RMI)	1 826 646,46	0,00	0,00	0,00	1 826 646,46
4-3	APA	0,00	0,00	0,00	0,00	0,00
4-4	RSA – Régularisations des RMI	0,00	0,00	0,00	0,00	0,00
5	Aménagement des territoires et habitat	396 593,99	0,00	0,00	0,00	396 593,99
6	Action économique	0,00	0,00	0,00	0,00	0,00
7	Environnement	0,00	0,00	0,00	0,00	0,00
8	Transports	0,00	0,00	0,00	0,00	0,00
TOTAL		16 290 207,72	0,00	0,00	0,00	16 290 207,72

(1) Les objectifs de transition écologique mentionnés au 1° du IV de l'article 191 de la loi du 29 décembre 2023 correspondent aux six axes de l'article 19 du règlement (UE) 2020/852 du Parlement européen et du Conseil du 18 juin 2020 sur l'établissement d'un cadre visant à favoriser les investissements durables et modifiant le règlement (UE) 2019/2088 du Parlement européen et du Conseil du 27 novembre 2019 sur la publication d'informations en matière de durabilité dans le secteur des services financiers :

Axe 1° atténuation du changement climatique ;

Axe 2° adaptation au changement climatique et prévention des risques naturels ;

Axe 3° gestion des ressources en eau ;

Axe 4° transition vers une économie circulaire, gestion des déchets, prévention des risques technologiques ;

Axe 5° prévention et contrôle des pollutions de l'air et des sols ;

Axe 6° préservation de la biodiversité et protection des espaces naturels, agricoles et sylvicoles.

L'analyse de l'impact environnemental des dépenses visées est réalisée de manière obligatoire :

- à compter de l'exercice 2024 pour l'axe 1° ;

- à compter de l'exercice 2025 pour les axes 1° et 6°.

La cotation selon les autres axes est possible, mais facultative.

(2) Les dépenses pour lesquelles la contribution aux objectifs de transition écologique est présentée obligatoirement sont celles exécutées aux comptes suivants des budgets principaux et des budgets annexes soumis à l'instruction budgétaire et comptable M57 :

- 2031 « Frais d'études »,

- 2111 « Terrains nus »,

- 2115 « Terrains bâtis »,

- 2128 « Autres agencements et aménagements de terrains »,

- 21312 « Bâtiments scolaires »,

- 21318 « Autres bâtiments publics »,

- 21351 « Installations générales, agencements, aménagements des constructions - Bâtiments publics »,

- 21352 « Installations générales, agencements, aménagements des constructions - Bâtiments privés »,

- 2138 « Autres constructions »,

- 2151 « Réseaux de voirie »,

- 2152 « Installations de voirie »,

- 21821 « Matériel et transport ferroviaire »,

- 21828 « Autres matériels de transport »,

- 2312 « Agencements et aménagements de terrains en cours »,

- 2313 « Constructions en cours »,

- 2315 « Installations, matériel et outillage techniques en cours »,

- 2317 « Immobilisations reçues au titre d'une mise à disposition en cours ».

La cotation des autres natures de dépense est possible, mais facultative.

(3) Les dépenses d'investissement pour lesquelles la contribution aux objectifs de transition écologique est présentée s'entendent comme les dépenses réelles exécutées, hors remboursement des annuités d'emprunts à l'exception des remboursements correspondant à la dette liée à la part investissement des marchés de partenariat.

IV – ÉTATS ANNEXÉS

D – AUTRES ELEMENTS D'INFORMATION – LISTE DES SERVICES ASSUJETTIS A LA TVA ET NON ERIGES EN BUDGET

LISTE DES SERVICES ASSUJETTIS A LA TVA ET NON ERIGES EN BUDGET ANNEXE

Catégorie de services	Intitulé / objet du service	Date de création	Date de délibération	Nature de l'activité (SPIC/SPA)
-----------------------	-----------------------------	------------------	----------------------	---------------------------------



IV – ÉTATS ANNEXÉS

D – AUTRES ELEMENTS D'INFORMATION – GESTION DES FONDS EUROPEENS

Cet état ne contient pas d'information.

Envoyé en préfecture le 28/04/2026

Reçu en préfecture le 28/04/2026

Publié le

IV

ID : 006-210601498-20260428DEL2_CFUVILLE-DE

IV – ÉTATS ANNEXÉS

D – AUTRES ELEMENTS D'INFORMATION – ACTIONS DE FORMATION DES ELUS AU 31/12/N

ACTIONS DE FORMATION DES ELUS AU 31/12/N

ELUS BENEFICIAIRES DES ACTIONS DE FORMATION	NOM DE L'ORGANISME DE FORMATION	COÛT DE LA FORMATION	DATE ET LIEU DE LA FORMATION	ACTIONS DE FORMATION FINANCEES PAR LA COLLECTIVITE OU L'ETABLISSEMENT
--	------------------------------------	----------------------	------------------------------	---

IV – ÉTATS ANNEXÉS

D – AUTRES ELEMENTS D'INFORMATION – ETAT RELATIF AUX RESSOURCES ET DEPENSES ET DEPENSES DE LA FORMATION PROFESSIONNELLE DES JEUNES – Annexe à l'article D. 4312-7

Evolution des dépenses associées à la formation professionnelle des jeunes

	APPRENTISSAGE			ENS PRO ss statut scolaire			FORMATIONS CONTINUES en alternance			TOTAL		
	Année n	Année n-1	%	Année n	Année n-1	%	Année n	Année n-1	%	Année n	Année n-1	%
Montant	0,00	0,00	0,00	0,00	0,00	0,00	0,00	0,00	0,00	0,00	0,00	0,00

Etat des ressources de l'apprentissage

	RESSOURCES			MONTANT		
	Année n	Année n-1	%	Année n	Année n-1	%
1 ^{ère} section FNDMA	0,00	0,00	0,00	0,00	0,00	0,00
2 ^{ème} section FNDMA	0,00	0,00	0,00	0,00	0,00	0,00
Dotations décentralisation (1)	0,00	0,00	0,00	0,00	0,00	0,00
Dotation indemnité comp. forfaitaire	0,00	0,00	0,00	0,00	0,00	0,00
Contribution additionnelle (2)	0,00	0,00	0,00	0,00	0,00	0,00
FSE	0,00	0,00	0,00	0,00	0,00	0,00
FEDER	0,00	0,00	0,00	0,00	0,00	0,00
FEOGA	0,00	0,00	0,00	0,00	0,00	0,00
Reversement excédent de ressources CFA (3)	0,00	0,00	0,00	0,00	0,00	0,00
Autres ressources	0,00	0,00	0,00	0,00	0,00	0,00
Total ressources externes	0,00	0,00	0,00	0,00	0,00	0,00
Effort propre de la collectivité	0,00	0,00	0,00	0,00	0,00	0,00
Total ressources	0,00	0,00	0,00	0,00	0,00	0,00

(1) Dotations au titre des lois du 7 janvier 1983 et du 23 juillet 1987.

(2) Article 37 de la loi de finances initiale pour 2005.

(3) Article R. 116-17 du code du travail.

IV – ÉTATS ANNEXÉS

D – AUTRES ELEMENTS D'INFORMATION – IDENTIFICATION DES FLUX CROISES (1)

1 – FLUX RECIPROQUES ENTRE LE GROUPEMENT A FISCALITE PROPRE ET LES COMMUNES (cf. la liste des opérations en annexe de l'instruction budgétaire et comptable)

SECTION	Prévisions	Réalisations – mandats ou titres	Restes à réaliser au 31/12	Solde Prévisions / réalisations
INVESTISSEMENT				
Dépenses	0,00	0,00	0,00	0,00
Recettes	0,00	0,00	0,00	0,00
FONCTIONNEMENT				
Dépenses	0,00	0,00	0,00	0,00
Recettes	0,00	0,00	0,00	0,00

2 – PRESENTATION CONSOLIDEE DU GROUPEMENT A FISCALITE PROPRE ET DES COMMUNES (après neutralisation des flux réciproques)

SECTION	Prévisions	Réalisations – mandats ou titres	Restes à réaliser au 31/12	Solde Prévisions / réalisations
INVESTISSEMENT				
Dépenses	0,00	0,00	0,00	0,00
Recettes	0,00	0,00	0,00	0,00
FONCTIONNEMENT				
Dépenses	0,00	0,00	0,00	0,00
Recettes	0,00	0,00	0,00	0,00
TOTAL GENERAL DES DEPENSES	0,00	0,00	0,00	0,00
TOTAL GENERAL DES RECETTES	0,00	0,00	0,00	0,00

(1) Cet état doit être rempli uniquement par les groupements à fiscalité propre.

IV – ÉTATS ANNEXÉS

D - AUTRES ÉLÉMENTS D'INFORMATION – ÉTATS DE RÉPARTITION DE LA TEOM – INVESTISSEMENT

(COMMUNES ET GROUPEMENTS DE 10 000 HABITANTS ET PLUS, article L. 2313-1)

SECTION D'INVESTISSEMENT – DEPENSES

DEPENSES (1)		Montant
Article (2)	Libellé (2)	
	Remboursement d'emprunts et dettes assimilées	0,00
	Acquisitions d'immobilisations	0,00
	Opérations d'équipement (1 ligne par opération)	0,00
	Autres dépenses éventuelles	0,00
	Opérations pour compte de tiers (1 ligne par opération)	0,00
	Total des dépenses réelles	0,00
040	Opérations ordre transf. entre sections	0,00
041	Opérations patrimoniales	0,00
	Total des dépenses d'ordre	0,00
	TOTAL GENERAL	0,00

SECTION D'INVESTISSEMENT – RECETTES

RECETTES (1)		Montant
Article (2)	Libellé (2)	
	Souscription d'emprunts et dettes assimilées	0,00
	Dotations et subventions reçues	0,00
	Autres recettes éventuelles	0,00
	Opérations pour compte de tiers (1 ligne par opération)	0,00
	Total des recettes réelles	0,00
040	Opérations ordre transf. entre sections	0,00
041	Opérations patrimoniales	0,00
	Total des recettes d'ordre	0,00
	TOTAL GENERAL	0,00

(1) Compléter par : « Service de distribution de l'eau » ou « Service d'assainissement » dans la mesure où il faut établir un état par

(2) Détailler les chapitres budgétaires par article conformément au plan de comptes appliqué par la commune ou l'établissement

IV – ÉTATS ANNEXÉS

D - AUTRES ÉLÉMENTS D'INFORMATION – ÉTATS DE RÉPARTITION DE LA TEOM -
FONCTIONNEMENT

(COMMUNES ET GROUPEMENTS DE 10 000 HABITANTS ET PLUS, article L. 2313-1)

SECTION DE FONCTIONNEMENT – DEPENSES

Article (2)	Libellé (2)	Montant
011	Charges à caractère général	0,00
012	Charges de personnel et frais assimilés	0,00
65	Autres charges de gestion courante	0,00
66	Charges financières	0,00
67	Charges spécifiques	0,00
68	Dotations aux provisions, dépréciations (3)	0,00
014	Atténuations de produits	0,00
	Total des dépenses réelles	0,00
042	Opérations ordre transf. entre sections	0,00
043	Opérations ordre intérieur de la section	0,00
	Total des dépenses d'ordre	0,00
	TOTAL GENERAL	0,00

SECTION DE FONCTIONNEMENT – RECETTES

Article (2)	Libellé (2)	Montant
	RECETTES (1)	
	Recettes issues de la TEOM	0,00
	Dotations et participations reçues	0,00
	Autres recettes de fonctionnement éventuelles	0,00
70	Prod. services, domaine, ventes diverses	0,00
75	Autres produits de gestion courante	0,00
76	Produits financiers	0,00
77	Produits spécifiques	0,00
78	Reprises amort., dépréciations, prov. (3)	0,00
013	Atténuations de charges	0,00



RECETTES (1)

Article (2)	Libellé (2)	
	Total des recettes réelles	0,00
042	Opérations ordre transf. entre sections	0,00
043	Opérations ordre intérieur de la section	0,00
	Total des recettes d'ordre	0,00
	TOTAL GENERAL	0,00

(1) Compléter par : « Service de distribution de l'eau » ou « Service d'assainissement » dans la mesure où il faut établir un état par service.

(2) Détailler les chapitres budgétaires par article conformément au plan de comptes appliqué par la commune ou l'établissement.

(3) Si la commune ou l'établissement a opté pour les provisions semi-budgétaires.

Envoyé en préfecture le 28/04/2026
Reçu en préfecture le 28/04/2026
Publié le
ID : 006-210601498-20260428-DEL2_CFUVILLE-DE



TV

D7.1


IV – ÉTATS ANNEXÉS
ELEMENTS DU BILAN
ETAT DE VENTILATION DES DEPENSES ET RECETTES DES SERVICES D'EAU ET D'ASSAINISSEMENT – SECTION DE FONCTIONNEMENT

Cet état ne contient pas d'information.

Envoyé en préfecture le 28/04/2026
Reçu en préfecture le 28/04/2026
Publié le
ID : 006-210601498-20260428-DEL2_CFUVILLE-DE

IV – ÉTATS ANNEXÉS	
ELEMENTS DU BILAN	
ETAT DE VENTILATION DES DEPENSES ET RECETTES DES SERVICES D'EAU ET D'ASSAINISSEMENT – SECTION D'INVESTISSEMENT	D7.2

Cet état ne contient pas d'information.

Envoyé en préfecture le 28/04/2026	
Reçu en préfecture le 28/04/2026	
Publié le	 TV
ID: 006-210601488-20260428-DEL2-CFU-VILLE-DE LA TRINITE - VILLE DE LA TRINITE - 2025	

IV – ÉTATS ANNEXÉS
D – AUTRES ELEMENTS D'INFORMATION – SUIVI DES OPERATIONS A L'APPUI DES AP

ETAT DE SYNTHESE PAR CONVENTION

NOMENCLATURE :

- | | |
|---|---|
| <ul style="list-style-type: none"> 14-Etudes et conduite de projet 15-Relogement des ménages avec minoration de loyer 21-Démolition de logements locatifs sociaux 22-Recyclage de copropriétés dégradées 23-Recyclage de l'habitat ancien dégradé 24-Aménagement d'ensemble 31-Reconstitution de l'offre de logements locatifs sociaux 32-Production d'une offre de relogement temporaire 33-Requalification de logements locatifs sociaux | <ul style="list-style-type: none"> 34-Résidentialisation de logements 35-Actions de portage massif en copropriétés dégradées 36-Accession à la propriété 37-Equipement public de proximité 38-Immobilier à vocation économique 39-Autres investissements 41-Quartiers Fertiles-Opérations d'ingénierie et dépenses de personnel 42-Quartiers Fertiles-Opérations d'investissement |
|---|---|
-
- (1) Ensemble des AP et AE ouverts sur l'opération, tous exercices confondus
 - (2) Ensemble des AP et AE engagés sur l'opération, sur l'exercice courant
 - (3) Ensemble des crédits décaissés ou encaissés pour l'opération, tous exercices cumulés
 - (4) Ensemble des crédits décaissés ou encaissés sur l'exercice budgétaire N pour la mise en œuvre de l'opération

Envoyé en préfecture le 28/04/2026	
Reçu en préfecture le 28/04/2026	
Publié le	
ID: 006-210601488-20260428-DEL2-CFU-VILLE-DE	

IV – ÉTATS ANNEXÉS
D – AUTRES ELEMENTS D'INFORMATION – SUIVI DES OPERATIONS A

Cet état ne contient pas d'information.